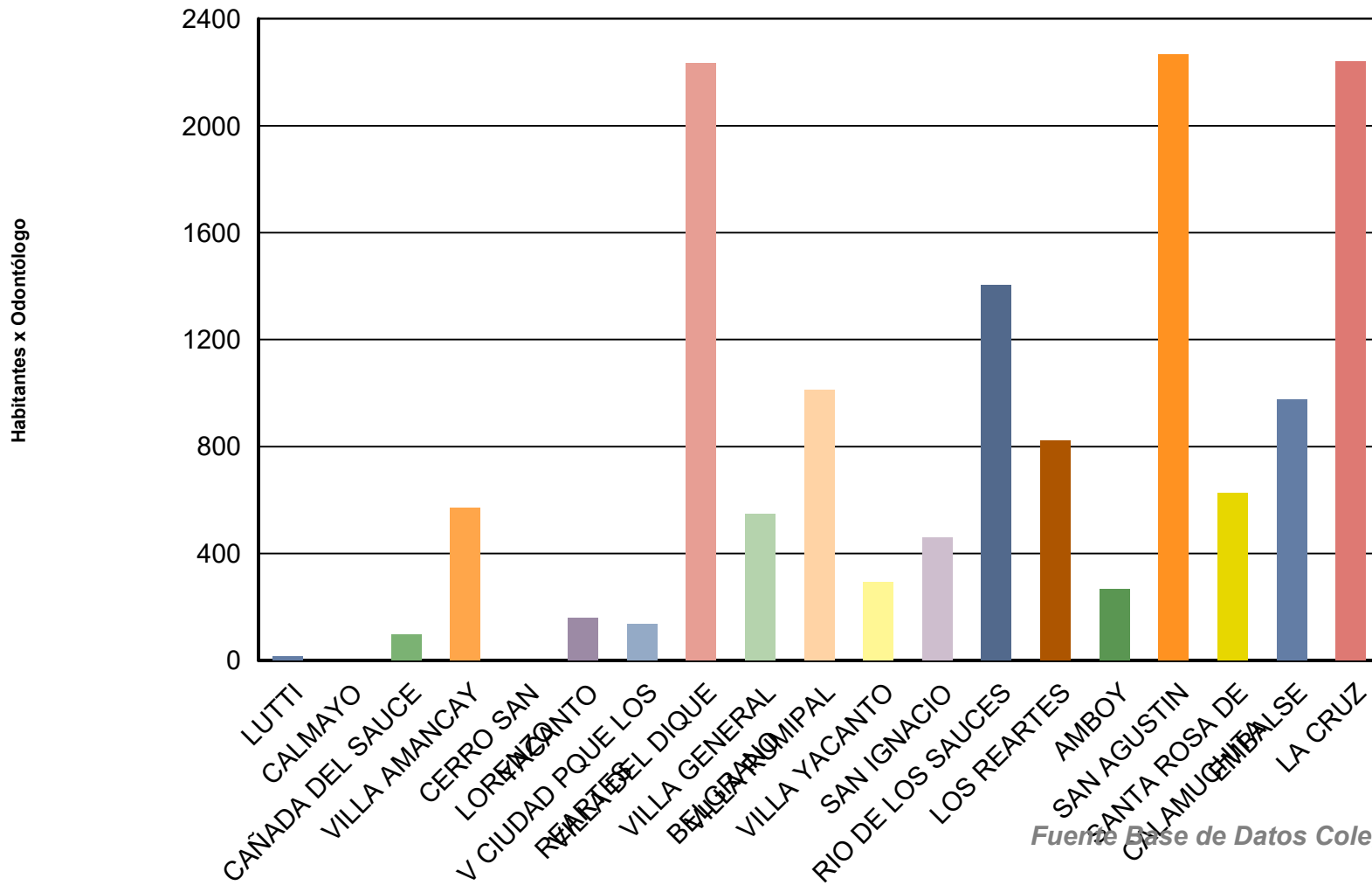


COLEGIO ODONTOLOGICO DE LA PROVINCIA DE CORDOBA

DEPARTAMENTO CALAMUCHITA

<u>CIUDAD</u>	<u>HABITANTES</u>	<u>ODONTOLOGOS</u>	<u>HAB./ODONT.</u>
LUTTI	15	0	15,00
CALMAYO		0	0,00
CAÑADA DEL SAUCE	98	0	98,00
VILLA AMANCAY	572	0	572,00
CERRO SAN LORENZO		0	0,00
YACANTO	158	0	158,00
V CIUDAD PQUE LOS REARTES	134	0	134,00
VILLA DEL DIQUE	4.466	2	2.233,00
VILLA GENERAL BELGRANO	9.295	17	546,76
VILLA RUMIPAL	3.034	3	1.011,33
VILLA YACANTO	584	2	292,00
SAN IGNACIO	460	0	460,00
RIO DE LOS SAUCES	1.402	1	1.402,00
LOS REARTES	822	0	822,00
AMBOY	266	0	266,00
SAN AGUSTIN	4.530	2	2.265,00
SANTA ROSA DE CALAMUCHITA	15.002	24	625,08
EMBALSE	11.705	12	975,42
LA CRUZ	2.241	0	2.241,00
	54.784,00	63,00	869,59

Habitantes/Odontólogo



Fuente Base de Datos Colegio Odont.-Censos Provinciales.

COLEGIO ODONTOLÓGICO DE LA PROVINCIA DE CÓRDOBA

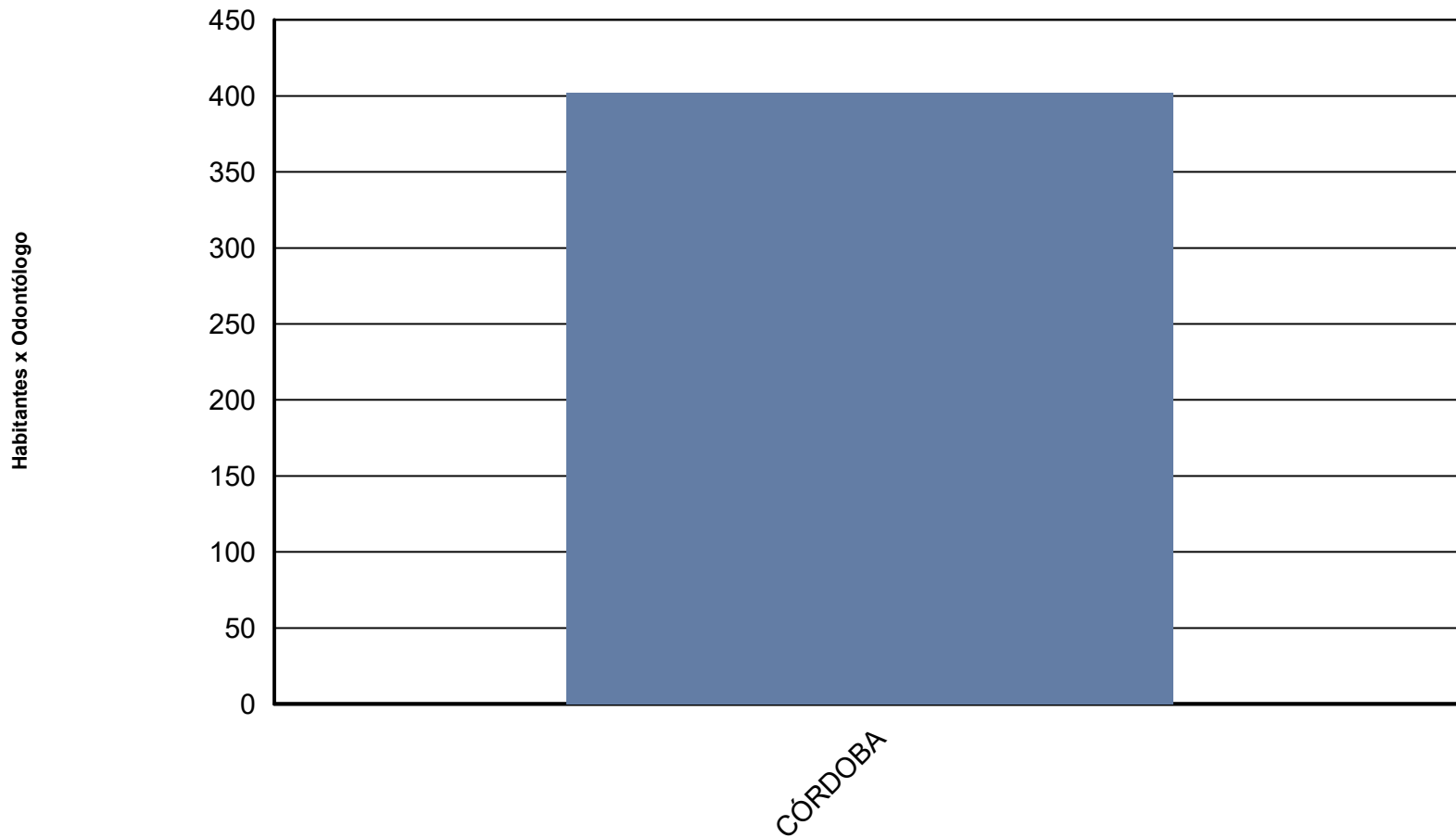


DEPARTAMENTO CAPITAL

<u>CIUDAD</u>	<u>HABITANTES</u>	<u>ODONTOLOGOS</u>	<u>HAB./ODONT.</u>
CÓRDOBA	1.330.023	3.308	402,06
	330.023,00	3.308,00	402,06

COLEGIO ODONTOLÓGICO DE LA PROVINCIA DE CÓRDOBA

Habitantes/Odontólogo



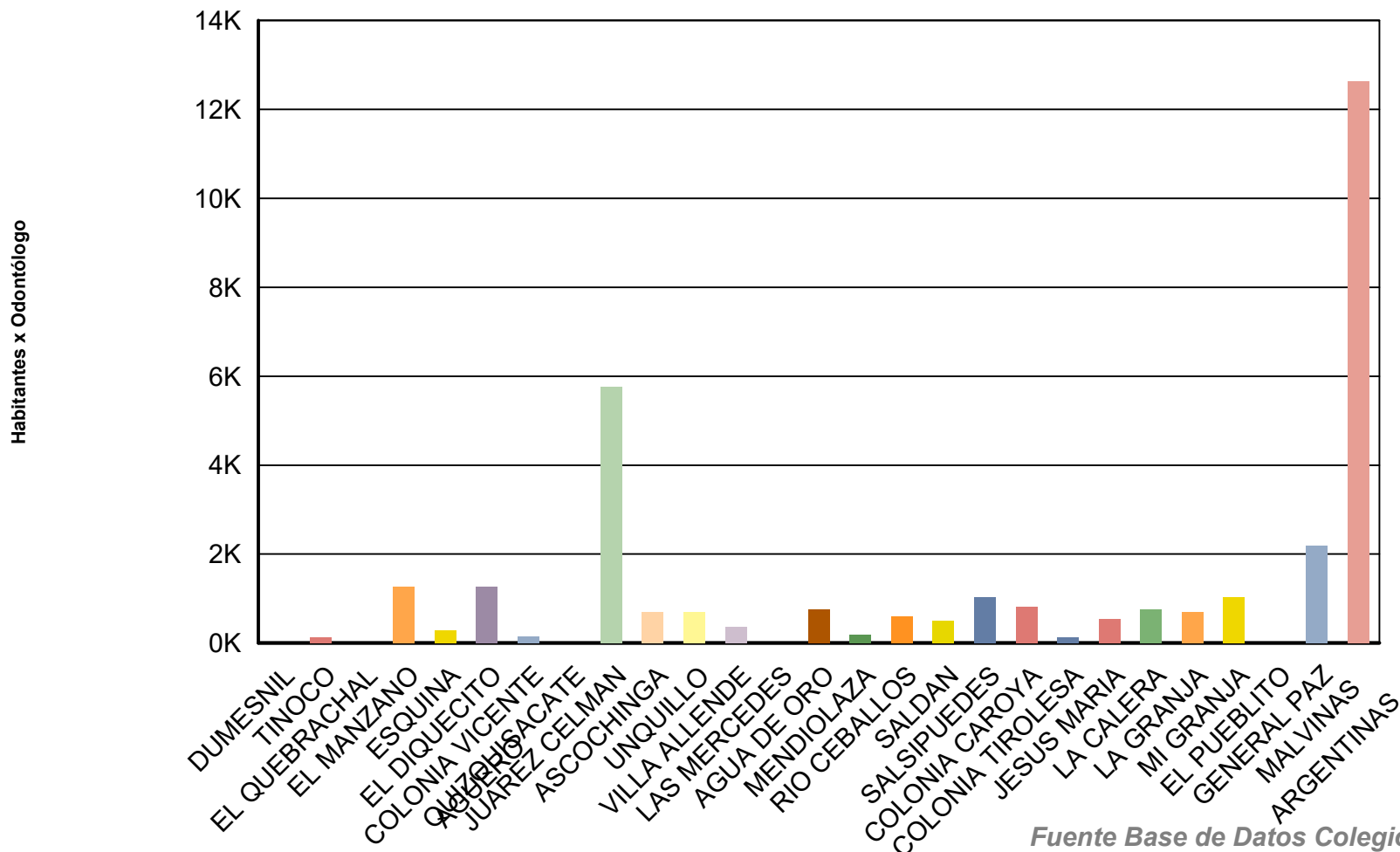
Fuente Base de Datos Colegio Odont.-Censos Provinciales.

COLEGIO ODONTOLÓGICO DE LA PROVINCIA DE CÓRDOBA

DEPARTAMENTO COLON

<u>CIUDAD</u>	<u>HABITANTES</u>	<u>ODONTOLOGOS</u>	<u>HAB./ODONT.</u>
DUMESNIL		0	0,00
TINOCO	134	0	134,00
EL QUEBRACHAL		0	0,00
EL MANZANO	1.272	0	1.272,00
ESQUINA	297	0	297,00
EL DIQUECITO	1.258	0	1.258,00
COLONIA VICENTE AGUERO	157	0	157,00
QUIZQUISACATE		0	0,00
JUAREZ CELMAN	5.768	1	5.768,00
ASCOCHINGA	687	0	687,00
UNQUILLO	22.494	32	702,94
VILLA ALLENDE	31.735	86	369,01
LAS MERCEDES		0	0,00
AGUA DE ORO	2.273	3	757,67
MENDIOLAZA	6.153	31	198,48
RIO CEBALLOS	24.342	41	593,71
SALDAN	3.072	6	512,00
SALSIPUEDES	9.384	9	1.042,67
COLONIA CAROYA	20.206	25	808,24
COLONIA TIROLESA	1.003	8	125,38
JESUS MARIA	39.261	73	537,82
LA CALERA	36.291	48	756,06
LA GRANJA	2.833	4	708,25
MI GRANJA	1.043	0	1.043,00
EL PUEBLITO		0	0,00
GENERAL PAZ	2.196	1	2.196,00
MALVINAS ARGENTINAS	12.628	1	12.628,00
	224.487,00	369,00	608,37

Habitantes/Odontólogo



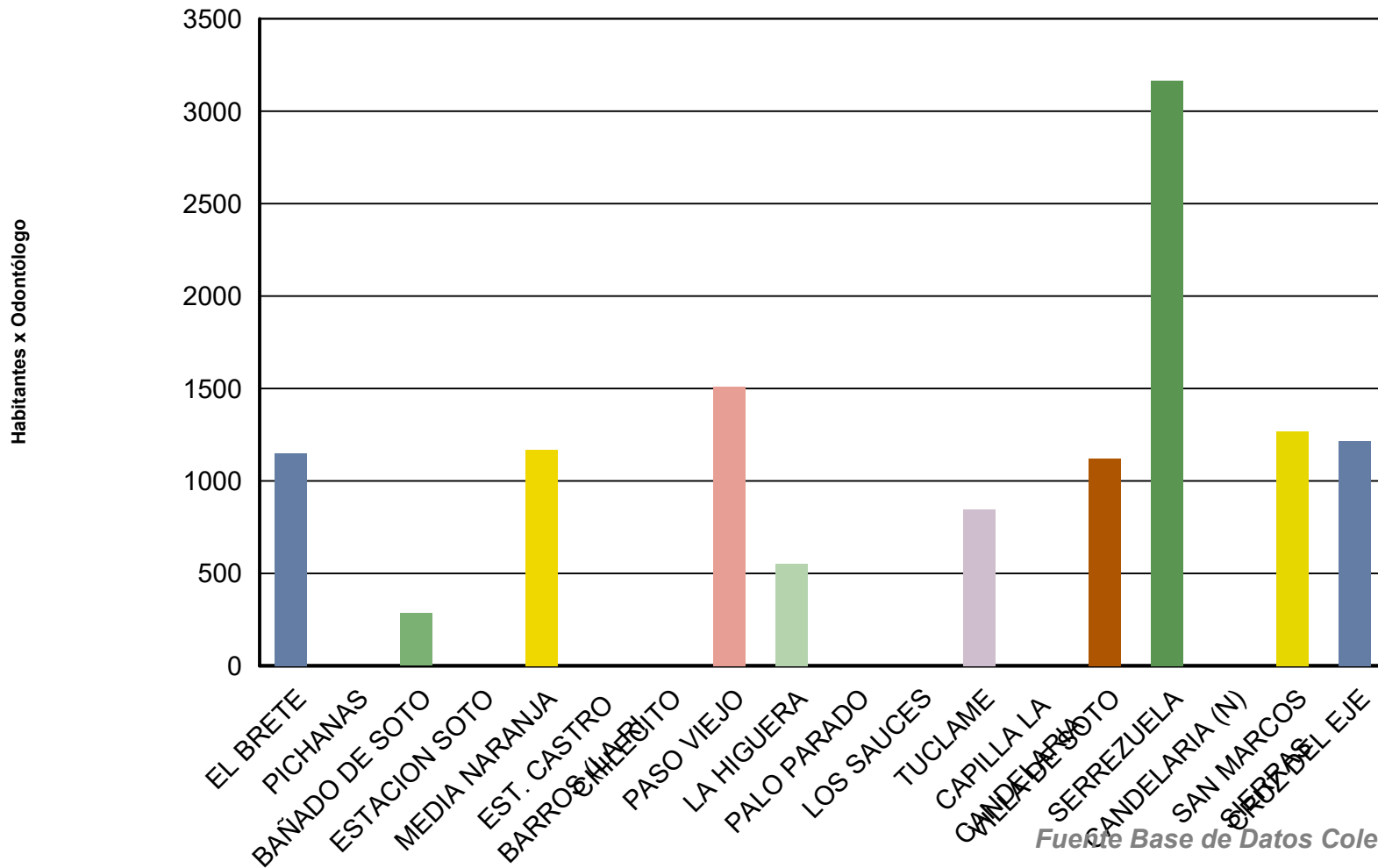
Fuente Base de Datos Colegio Odont.-Censos Provinciales.

COLEGIO ODONTOLÓGICO DE LA PROVINCIA DE CÓRDOBA

DEPARTAMENTO CRUZ DEL EJE

<u>CIUDAD</u>	<u>HABITANTES</u>	<u>ODONTOLOGOS</u>	<u>HAB./ODONT.</u>
EL BRETE	1.149	0	1.149,00
PICHANAS		0	0,00
BAÑADO DE SOTO	284	0	284,00
ESTACION SOTO		0	0,00
MEDIA NARANJA	1.170	0	1.170,00
EST. CASTRO BARROS (LA RI		0	0,00
CHILECITO		0	0,00
PASO VIEJO	1.509	0	1.509,00
LA HIGUERA	551	0	551,00
PALO PARADO		0	0,00
LOS SAUCES		0	0,00
TUCLAME	844	0	844,00
CAPILLA LA CANDELARIA		0	0,00
VILLA DE SOTO	10.097	9	1.121,89
SERREZUELA	3.167	0	3.167,00
CANDELARIA (N)		0	0,00
SAN MARCOS SIERRAS	1.267	1	1.267,00
CRUZ DEL EJE	38.941	32	1.216,91
	58.979,00	42,00	1.404,26

Habitantes/Odontólogo



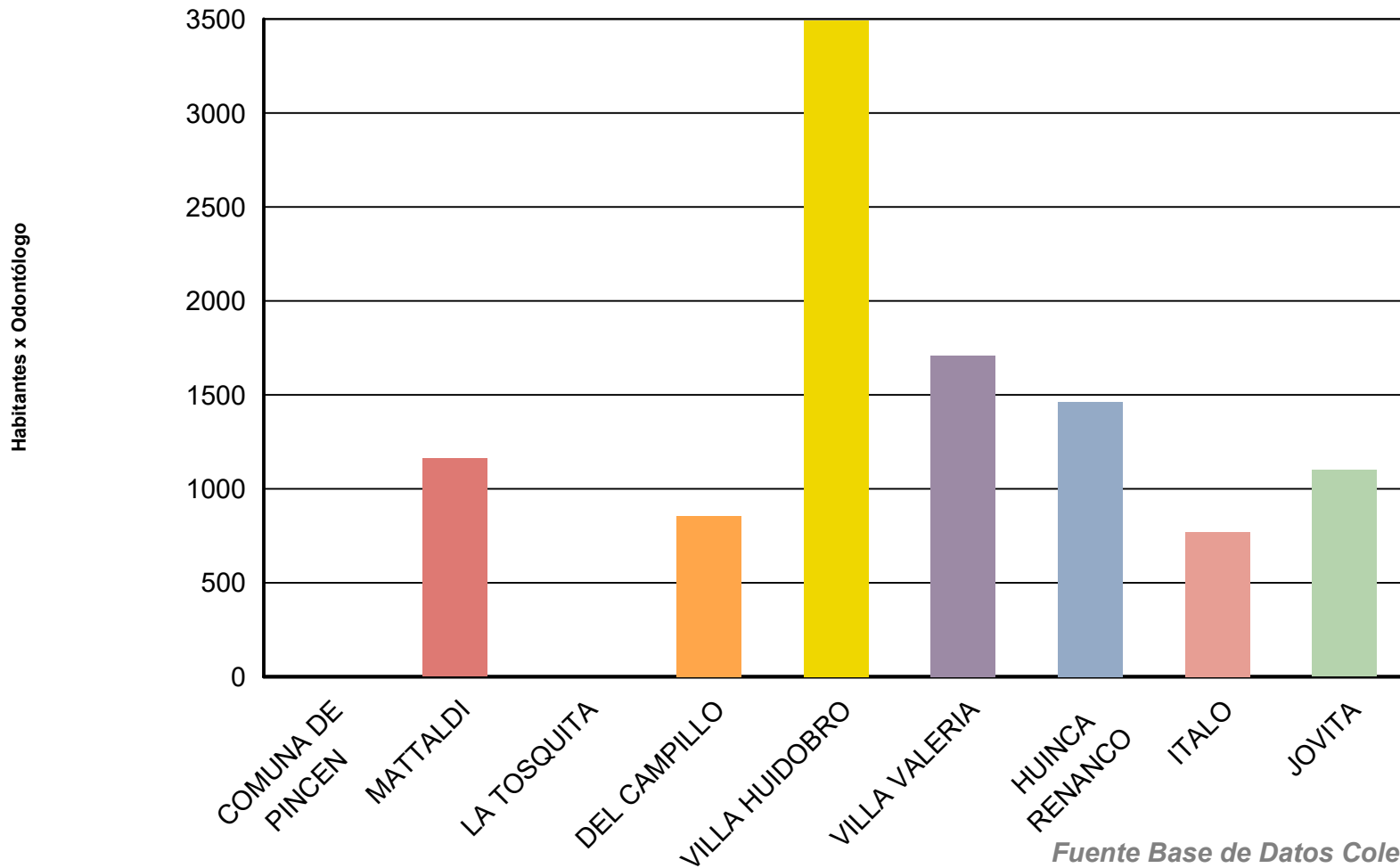
Fuente Base de Datos Colegio Odont.-Censos Provinciales.

COLEGIO ODONTOLÓGICO DE LA PROVINCIA DE CORDOBA

DEPARTAMENTO GENERAL ROCA

<u>CIUDAD</u>	<u>HABITANTES</u>	<u>ODONTOLOGOS</u>	<u>HAB./ODONT.</u>
COMUNA DE PINCEN		0	0,00
MATTALDI	2.323	2	1.161,50
LA TOSQUITA		0	0,00
DEL CAMPILLO	4.274	5	854,80
VILLA HUIDOBRO	6.984	2	3.492,00
VILLA VALERIA	3.421	2	1.710,50
HUINCA RENANCO	11.703	8	1.462,88
ITALO	1.543	2	771,50
JOVITA	5.500	5	1.100,00
	35.748,00	26,00	1.374,92

Habitantes/Odontólogo



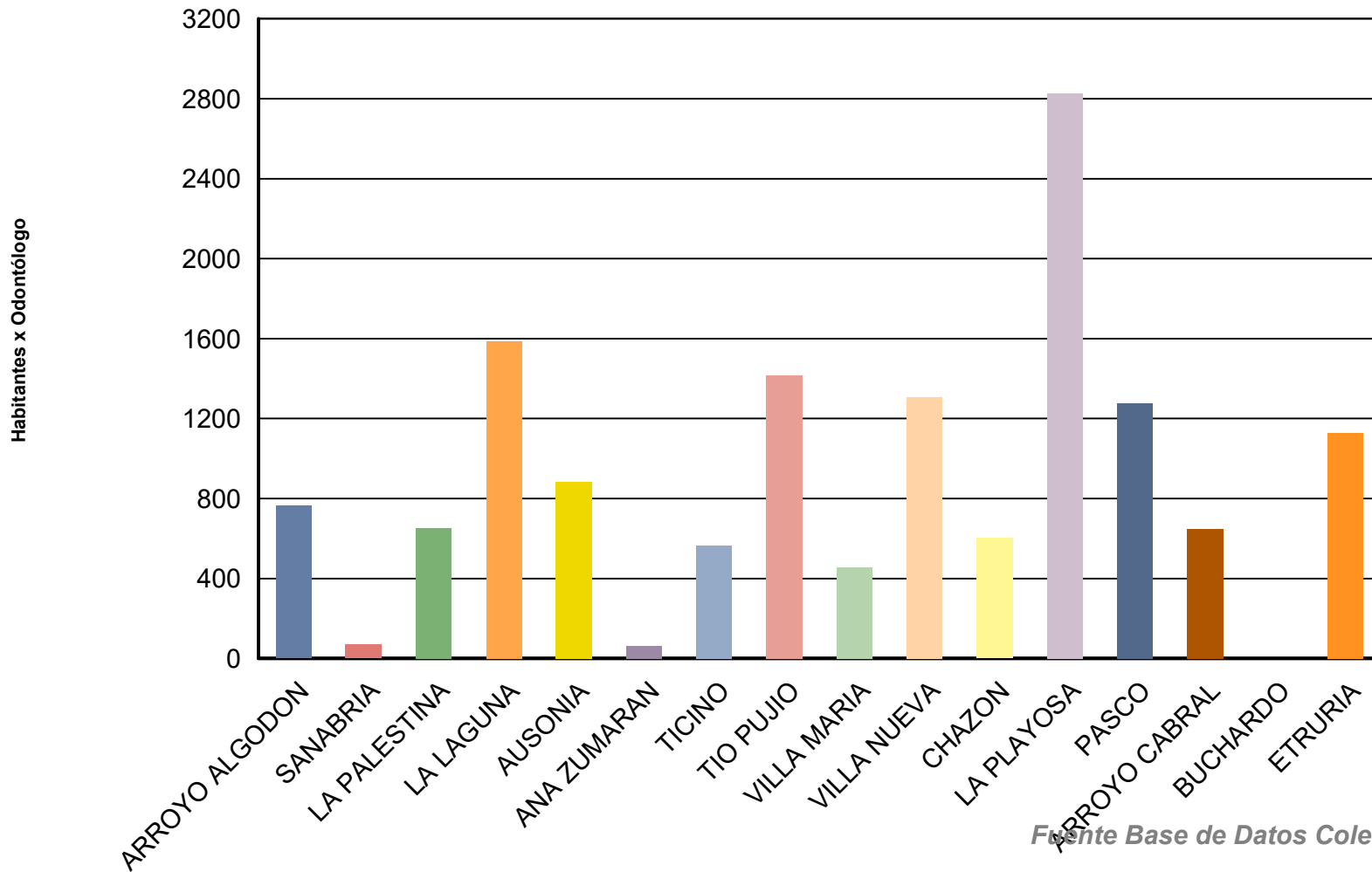
Fuente Base de Datos Colegio Odont.-Censos Provinciales.

COLEGIO ODONTOLÓGICO DE LA PROVINCIA DE CÓRDOBA

DEPARTAMENTO GENERAL SAN MARTIN

<u>CIUDAD</u>	<u>HABITANTES</u>	<u>ODONTOLOGOS</u>	<u>HAB./ODONT.</u>
ARROYO ALGODON	764	0	764,00
SANABRIA	68	0	68,00
LA PALESTINA	653	0	653,00
LA LAGUNA	1.588	1	1.588,00
AUSONIA	884	1	884,00
ANA ZUMARAN	62	0	62,00
TICINO	2.254	4	563,50
TIO PUJIO	2.834	2	1.417,00
VILLA MARIA	85.815	188	456,46
VILLA NUEVA	19.599	15	1.306,60
CHAZON	1.202	2	601,00
LA PLAYOSA	2.826	1	2.826,00
PASCO	1.275	1	1.275,00
ARROYO CABRAL	3.243	5	648,60
BUCHARDO		2	0,00
ETRURIA	4.505	4	1.126,25
	127.572,00	226,00	564,48

Habitantes/Odontólogo



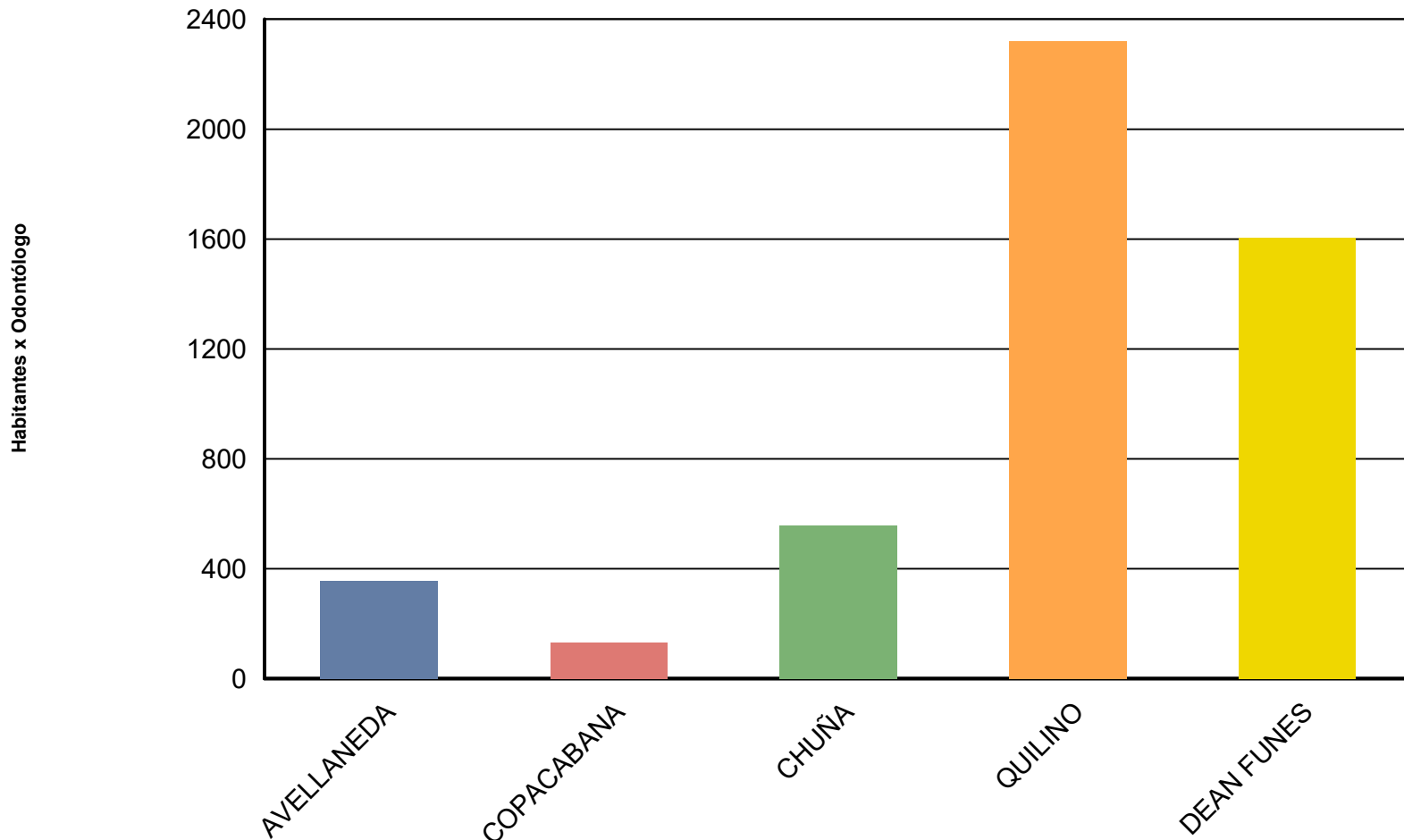
Fuente Base de Datos Colegio Odont.-Censos Provinciales.

COLEGIO ODONTOLÓGICO DE LA PROVINCIA DE CÓRDOBA

DEPARTAMENTO ISCHILIN

<u>CIUDAD</u>	<u>HABITANTES</u>	<u>ODONTOLOGOS</u>	<u>HAB./ODONT.</u>
AVELLANEDA	356	0	356,00
COPACABANA	132	0	132,00
CHUÑA	556	0	556,00
QUILINO	4.640	2	2.320,00
DEAN FUNES	25.675	16	1.604,69
	31.359,00	18,00	1.742,17

Habitantes/Odontólogo



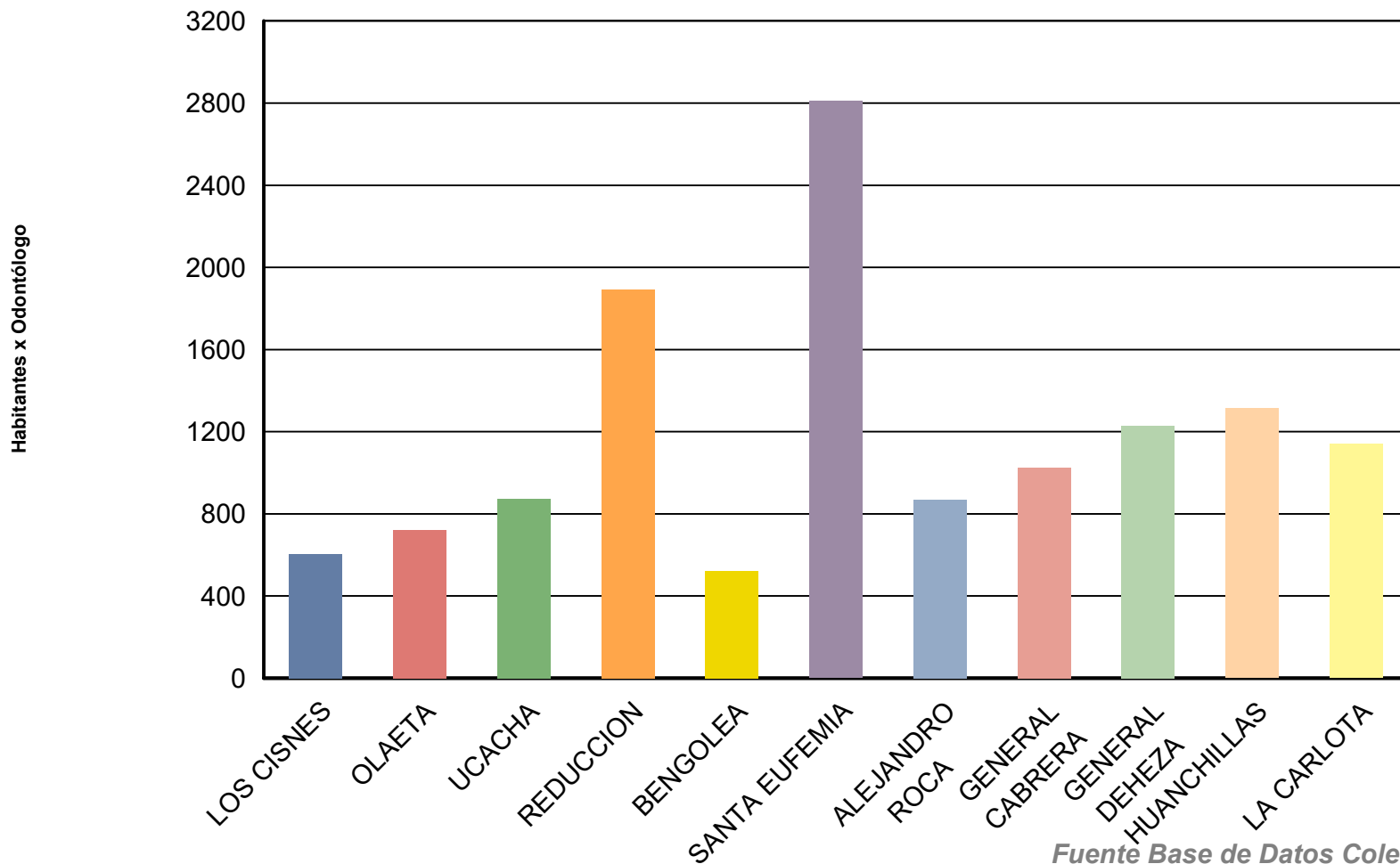
Fuente Base de Datos Colegio Odont.-Censos Provinciales.

COLEGIO ODONTOLÓGICO DE LA PROVINCIA DE CÓRDOBA

DEPARTAMENTO JUAREZ CELMAN

<u>CIUDAD</u>	<u>HABITANTES</u>	<u>ODONTOLOGOS</u>	<u>HAB./ODONT.</u>
LOS CISNES	604	0	604,00
OLAETA	721	0	721,00
UCACHA	6.118	7	874,00
REDUCCION	1.891	1	1.891,00
BENGOLEA	1.046	2	523,00
SANTA EUFEMIA	2.809	1	2.809,00
ALEJANDRO ROCA	6.089	7	869,86
GENERAL CABRERA	13.342	13	1.026,31
GENERAL DEHEZA	12.292	10	1.229,20
HUANCHILLAS	1.314	0	1.314,00
LA CARLOTA	14.810	13	1.139,23
	61.036,00	54,00	1.130,30

Habitantes/Odontólogo



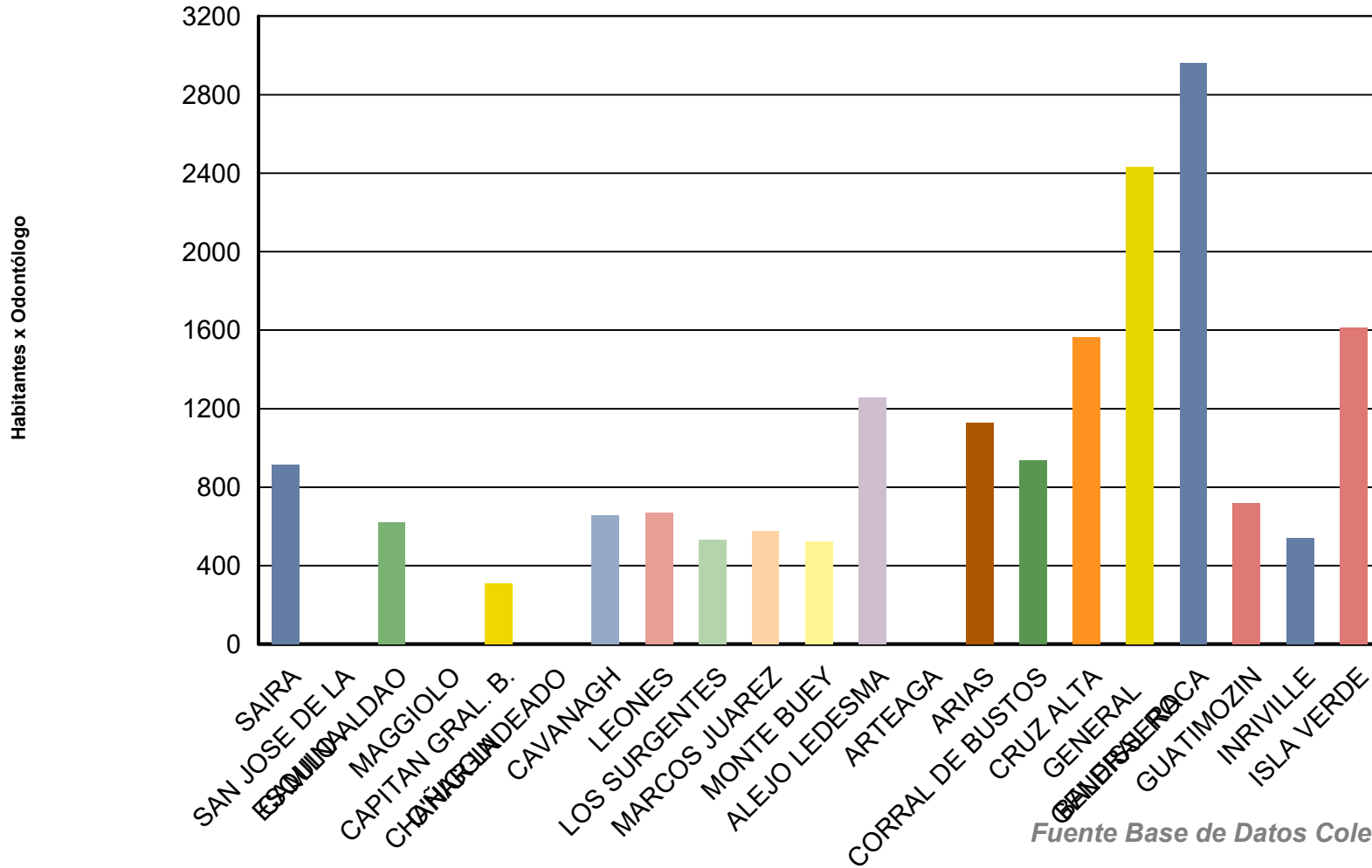
Fuente Base de Datos Colegio Odont.-Censos Provinciales.

COLEGIO ODONTOLÓGICO DE LA PROVINCIA DE CÓRDOBA

DEPARTAMENTO MARCOS JUAREZ

<u>CIUDAD</u>	<u>HABITANTES</u>	<u>ODONTOLOGOS</u>	<u>HAB./ODONT.</u>
SAIRA	916	0	916,00
SAN JOSE DE LA ESQUINA		0	0,00
CAMILO ALDAO	5.583	9	620,33
MAGGIOLO		0	0,00
CAPITAN GRAL. B. O'HIGGIN	308	0	308,00
CHAÑAR LADEADO		0	0,00
CAVANAGH	1.311	2	655,50
LEONES	11.371	17	668,88
LOS SURGENTES	3.198	6	533,00
MARCOS JUAREZ	27.627	48	575,56
MONTE BUEY	6.269	12	522,42
ALEJO LEDESMA	3.775	3	1.258,33
ARTEAGA		0	0,00
ARIAS	7.901	7	1.128,71
CORRAL DE BUSTOS	11.269	12	939,08
CRUZ ALTA	7.825	5	1.565,00
GENERAL BALDISSERA	2.433	1	2.433,00
GENERAL ROCA	2.962	1	2.962,00
GUATIMOZIN	2.878	4	719,50
INRIVILLE	4.309	8	538,63
ISLA VERDE	4.841	3	1.613,67
	104.776,00	138,00	759,25

Habitantes/Odontólogo



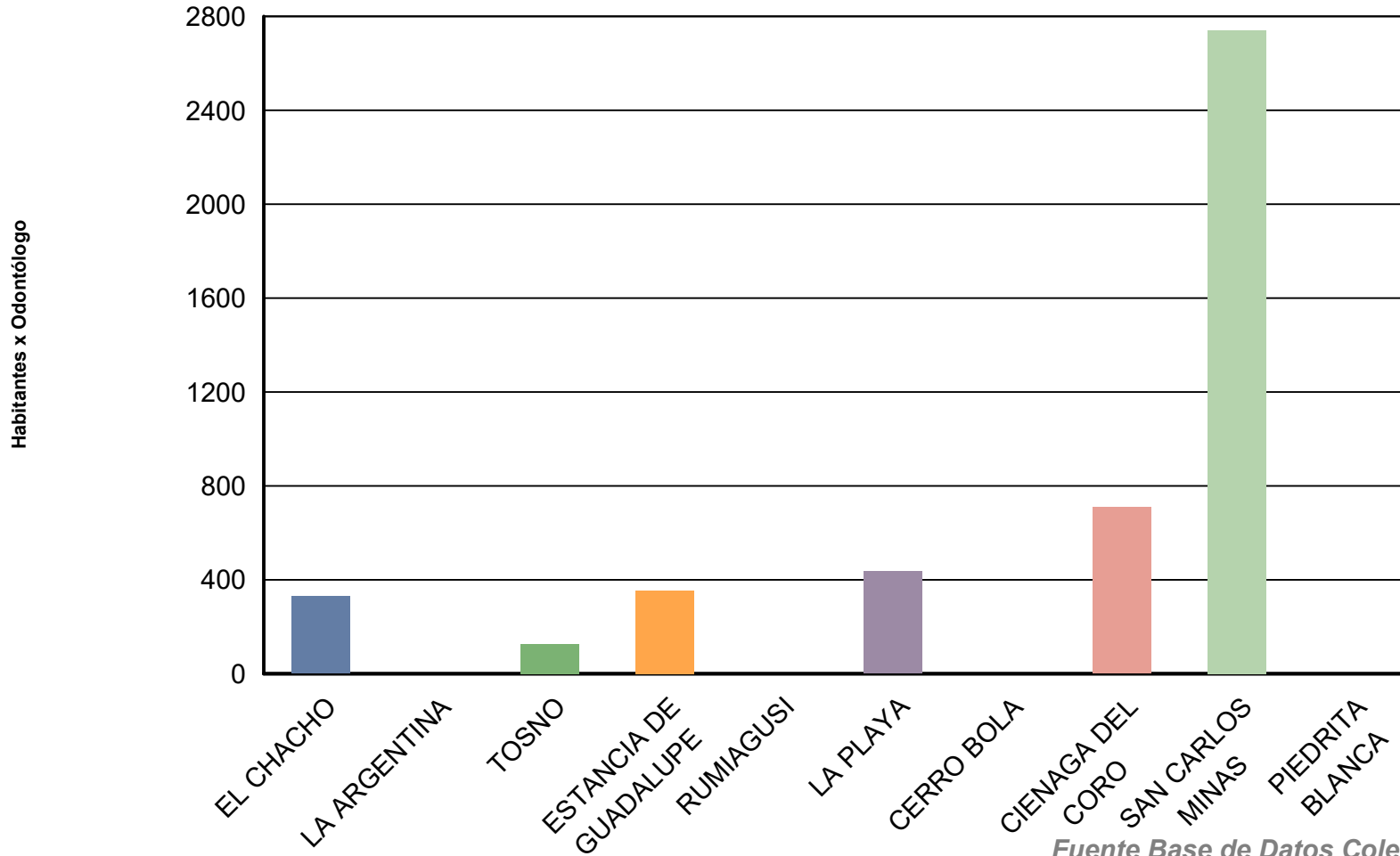
Fuente Base de Datos Colegio Odont.-Censos Provinciales.

COLEGIO ODONTOLÓGICO DE LA PROVINCIA DE CÓRDOBA

DEPARTAMENTO MINAS

<u>CIUDAD</u>	<u>HABITANTES</u>	<u>ODONTOLOGOS</u>	<u>HAB./ODONT.</u>
EL CHACHO	330	0	330,00
LA ARGENTINA		0	0,00
TOSNO	126	0	126,00
ESTANCIA DE GUADALUPE	354	0	354,00
RUMIAGUSI		0	0,00
LA PLAYA	436	0	436,00
CERRO BOLA		0	0,00
CIENAGA DEL CORO	709	0	709,00
SAN CARLOS MINAS	2.740	0	2.740,00
PIEDRITA BLANCA		0	0,00
	4.695,00	0,00	0,00

Habitantes/Odontólogo



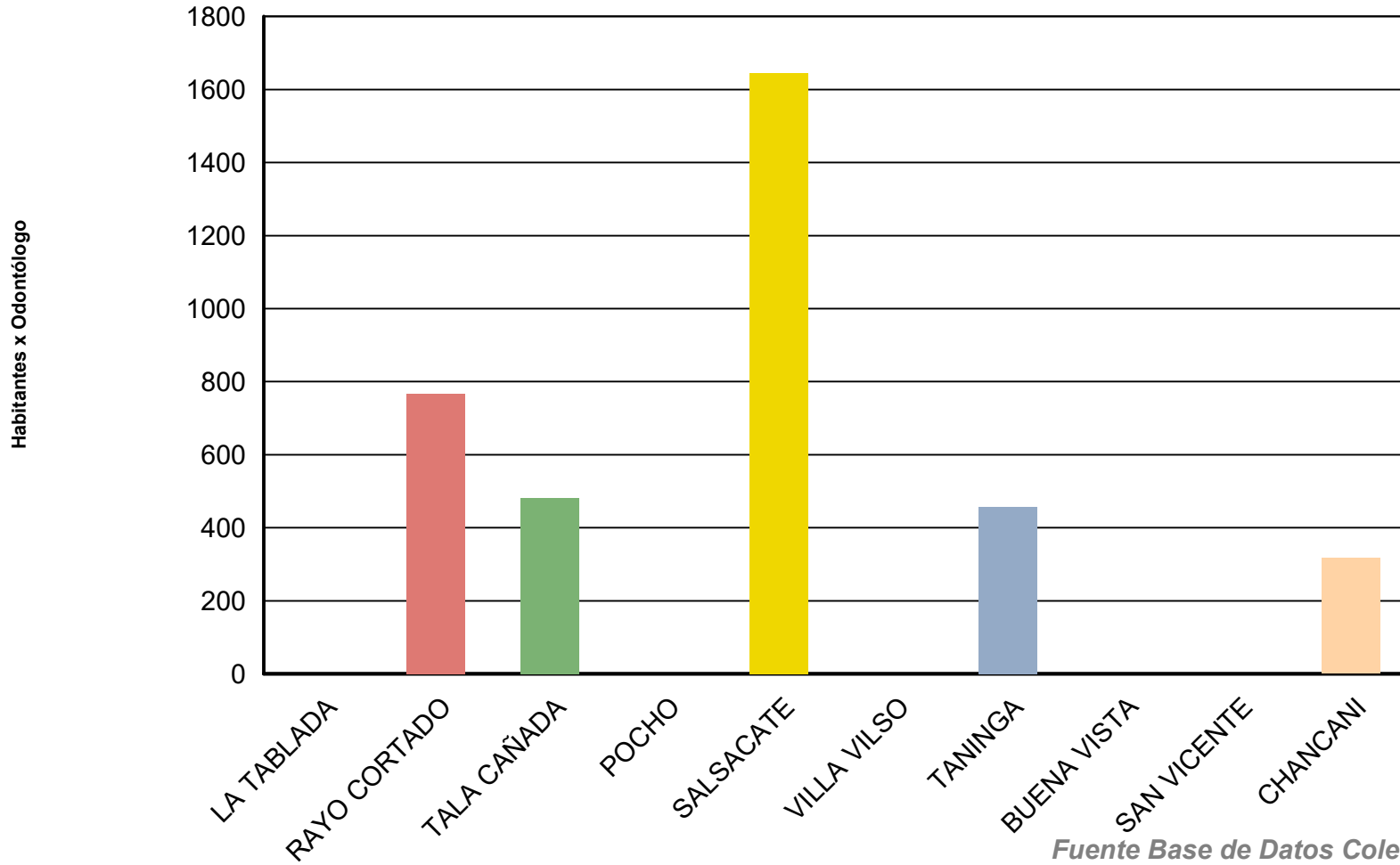
Fuente Base de Datos Colegio Odont.-Censos Provinciales.

COLEGIO ODONTOLOGICO DE LA PROVINCIA DE CORDOBA

DEPARTAMENTO POCHO

<u>CIUDAD</u>	<u>HABITANTES</u>	<u>ODONTOLOGOS</u>	<u>HAB./ODONT.</u>
LA TABLADA		0	0,00
RAYO CORTADO	768	0	768,00
TALA CAÑADA	481	0	481,00
POCHO		0	0,00
SALSACATE	3.290	2	1.645,00
VILLA VILSO		0	0,00
TANINGA	457	0	457,00
BUENA VISTA		0	0,00
SAN VICENTE		0	0,00
CHANCANI	317	0	317,00
	5.313,00	2,00	2.656,50

Habitantes/Odontólogo



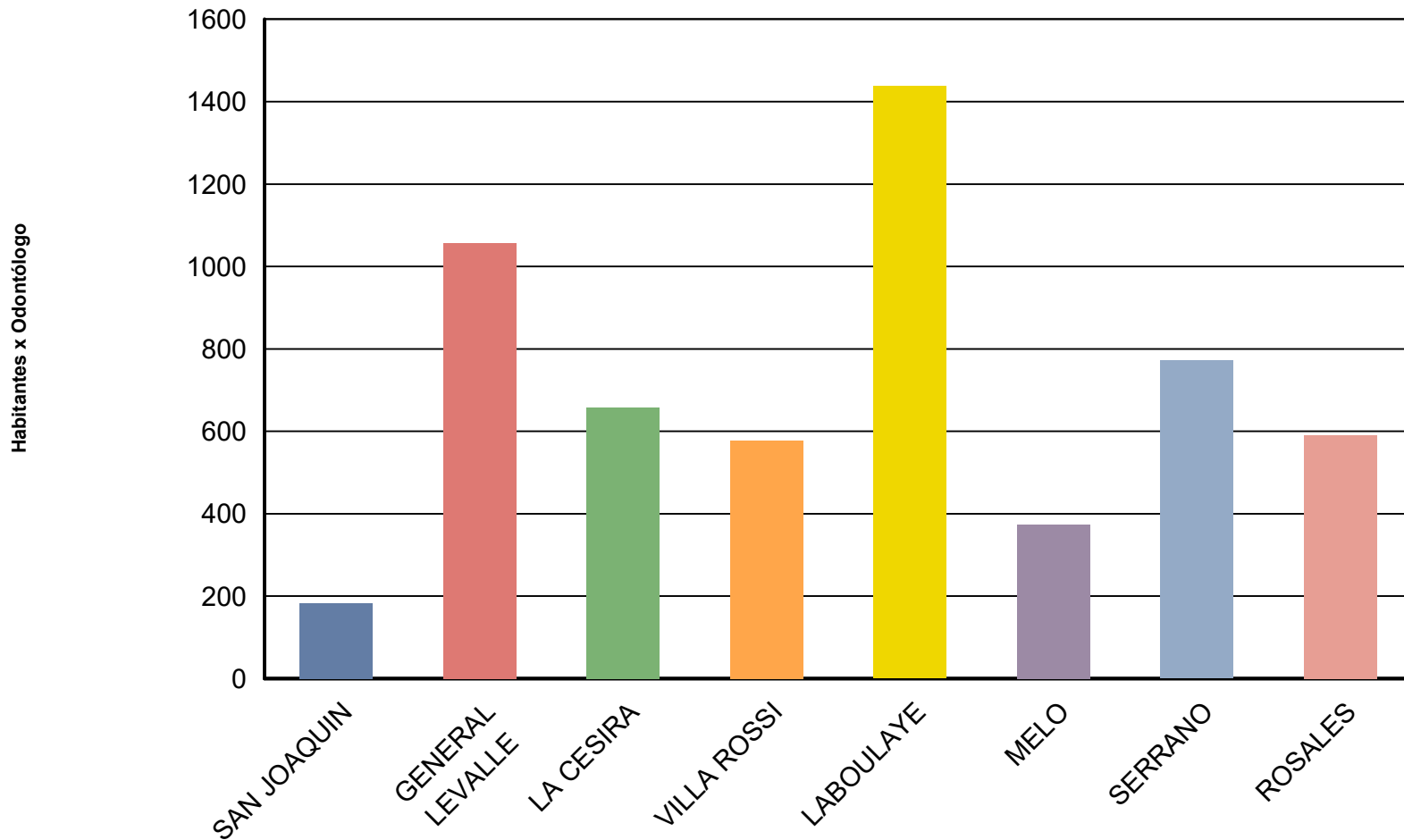
Fuente Base de Datos Colegio Odont.-Censos Provinciales.

COLEGIO ODONTOLÓGICO DE LA PROVINCIA DE CÓRDOBA

DEPARTAMENTO PRES. ROQUE S. PEÑA

<u>CIUDAD</u>	<u>HABITANTES</u>	<u>ODONTOLOGOS</u>	<u>HAB./ODONT.</u>
SAN JOAQUIN	183	0	183,00
GENERAL LEVALLE	6.346	6	1.057,67
LA CESIRA	1.317	2	658,50
VILLA ROSSI	578	0	578,00
LABOULAYE	23.001	16	1.437,56
MELO	1.121	3	373,67
SERRANO	3.085	4	771,25
ROSALES	590	0	590,00
	36.221,00	31,00	1.168,42

Habitantes/Odontólogo



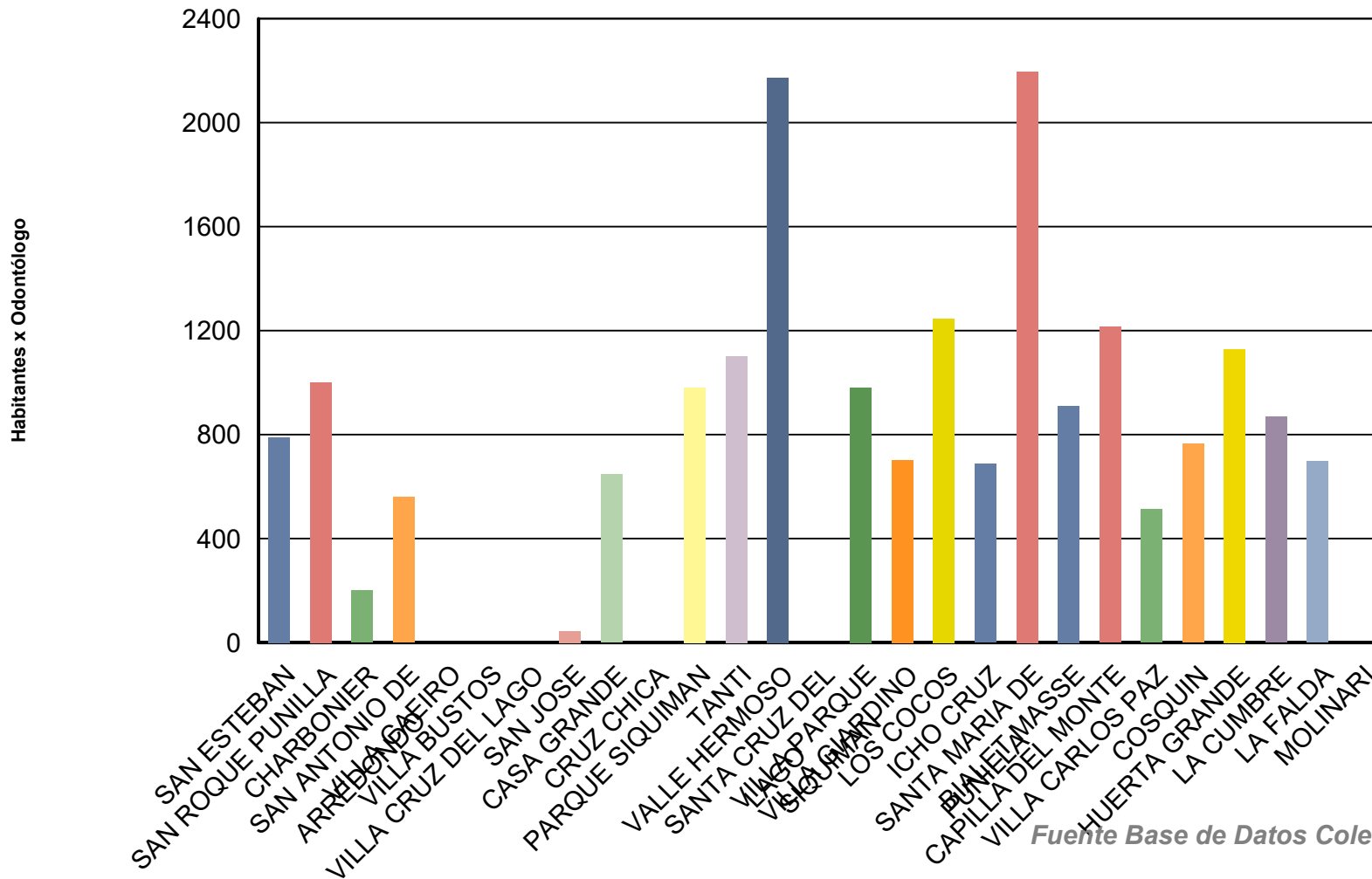
Fuente Base de Datos Colegio Odont.-Censos Provinciales.

COLEGIO ODONTOLÓGICO DE LA PROVINCIA DE CÓRDOBA

DEPARTAMENTO PUNILLA

<u>CIUDAD</u>	<u>HABITANTES</u>	<u>ODONTÓLOGOS</u>	<u>HAB./ODONT.</u>
SAN ESTEBAN	790	0	790,00
SAN ROQUE PUNILLA	1.001	0	1.001,00
CHARONIER	200	0	200,00
SAN ANTONIO DE ARREDONDO	2.797	5	559,40
VILLA CAEIRO		0	0,00
VILLA BUSTOS		0	0,00
VILLA CRUZ DEL LAGO		2	0,00
SAN JOSE	44	0	44,00
CASA GRANDE	647	0	647,00
CRUZ CHICA		0	0,00
PARQUE SIQUIMAN	981	0	981,00
TANTI	5.508	5	1.101,60
VALLE HERMOSO	6.521	3	2.173,67
SANTA CRUZ DEL LAGO		2	0,00
VILLA PARQUE SIQUIMAN	981	1	981,00
VILLA GIARDINO	5.628	8	703,50
LOS COCOS	1.246	0	1.246,00
ICHO CRUZ	1.377	2	688,50
SANTA MARIA DE PUNILLA	8.788	4	2.197,00
BIALET MASSE	5.465	6	910,83
CAPILLA DEL MONTE	10.929	9	1.214,33
VILLA CARLOS PAZ	67.855	132	514,05
COSQUIN	22.940	30	764,67
HUERTA GRANDE	6.772	6	1.128,67
LA CUMBRE	8.703	10	870,30
LA FALDA	18.179	26	699,19
MOLINARI		0	0,00
	177.352,00	251,00	706,58

Habitantes/Odontólogo



Fuente Base de Datos Colegio Odont.-Censos Provinciales.

COLEGIO ODONTOLÓGICO DE LA PROVINCIA DE CÓRDOBA

DEPARTAMENTO RIO CUARTO

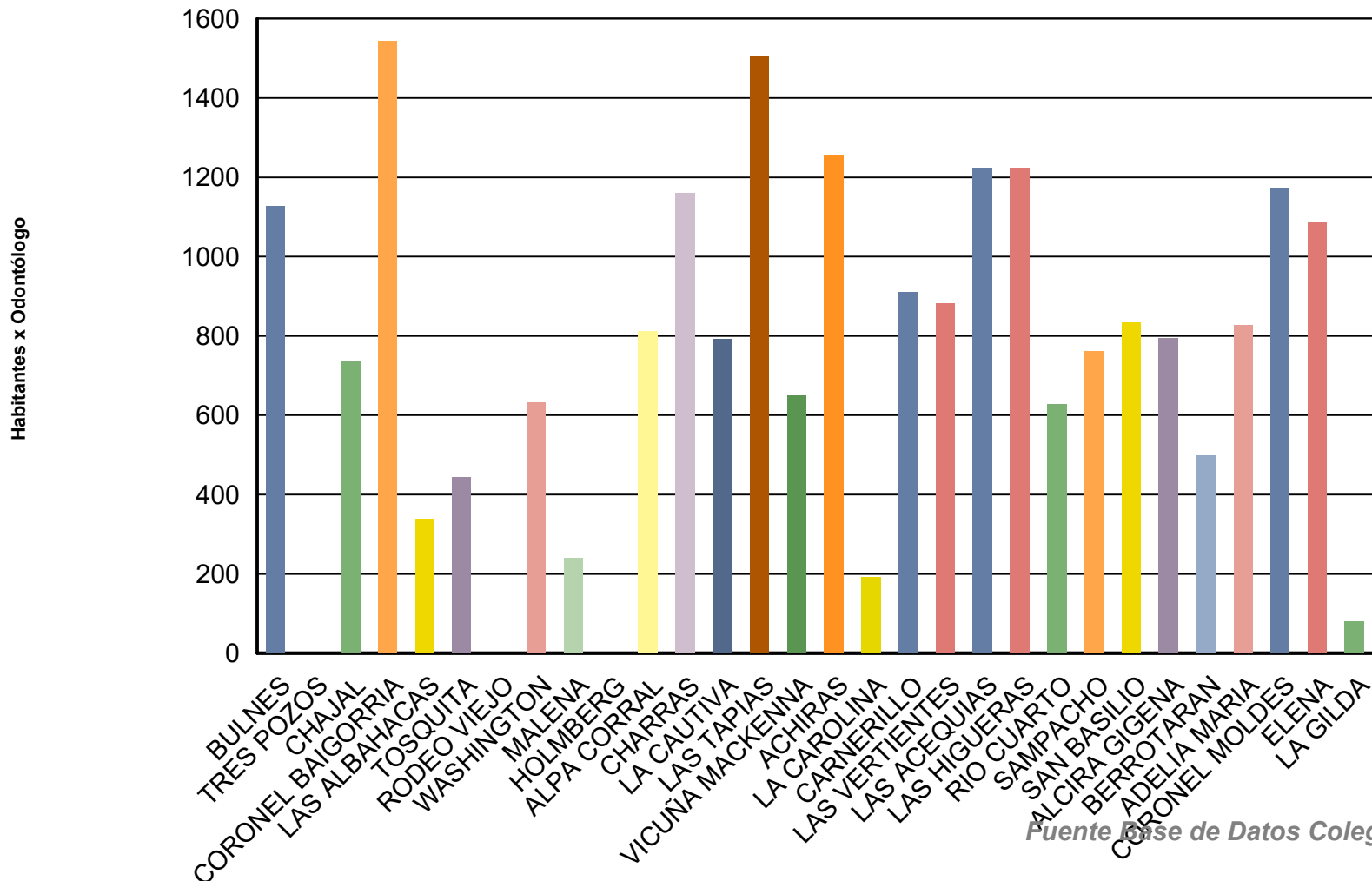
<u>CIUDAD</u>	<u>HABITANTES</u>	<u>ODONTOLOGOS</u>	<u>HAB./ODONT.</u>
BULNES	1.127	0	1.127,00
TRES POZOS		0	0,00
CHAJAL	734	0	734,00
CORONEL BAIGORRIA	1.544	0	1.544,00
LAS ALBAHACAS	338	0	338,00
TOSQUITA	443	0	443,00
RODEO VIEJO		0	0,00
WASHINGTON	632	0	632,00
MALENA	241	0	241,00
HOLMBERG		3	0,00
ALPA CORRAL	811	0	811,00
CHARRAS	1.159	1	1.159,00
LA CAUTIVA	793	0	793,00
LAS TAPIAS	1.505	0	1.505,00
VICUÑA MACKENNA	10.412	16	650,75
ACHIRAS	2.515	2	1.257,50
LA CAROLINA	192	0	192,00
CARNERILLO	1.823	2	911,50
LAS VERTIENTES	882	0	882,00
LAS ACEQUIAS	2.449	2	1.224,50
LAS HIGUERAS	6.115	5	1.223,00
RIO CUARTO	166.727	265	629,16
SAMPACHO	8.379	11	761,73
SAN BASILIO	3.337	4	834,25
ALCIRA GIGENA	6.354	8	794,25
BERROTARAN	7.462	15	497,47
ADELIA MARIA	7.448	9	827,56
CORONEL MOLDES	9.381	8	1.172,63
ELENA	3.259	3	1.086,33

COLEGIO ODONTOLOGICO DE LA PROVINCIA DE CORDOBA



LA GILDA	81	0	81,00
	246.143,00	354,00	695,32

Habitantes/Odontólogo



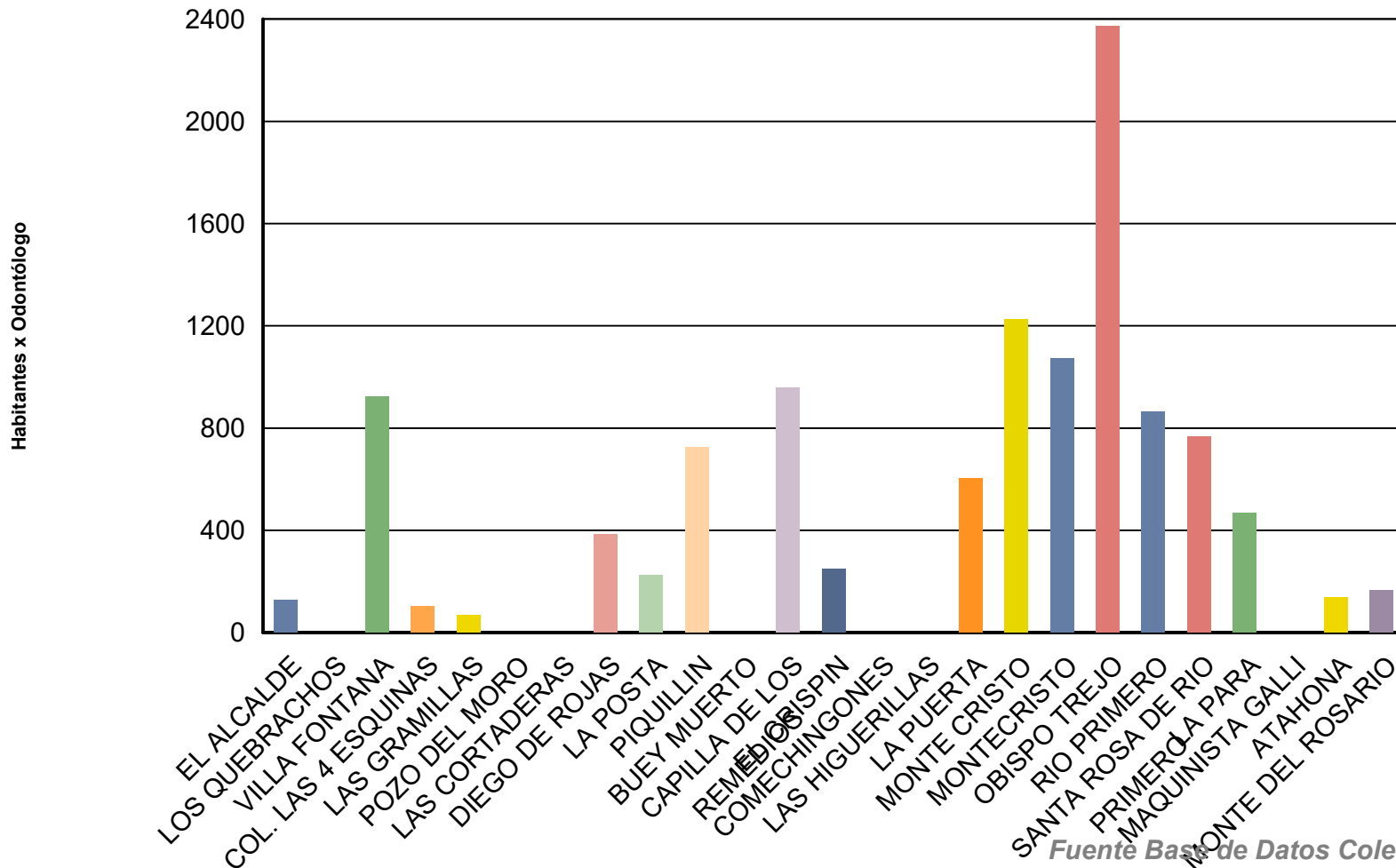
Fuente Base de Datos Colegio Odont.-Censos Provinciales.

COLEGIO ODONTOLÓGICO DE LA PROVINCIA DE CORDOBA

DEPARTAMENTO RIO PRIMERO

<u>CIUDAD</u>	<u>HABITANTES</u>	<u>ODONTOLOGOS</u>	<u>HAB./ODONT.</u>
EL ALCALDE	127	0	127,00
LOS QUEBRACHOS		0	0,00
VILLA FONTANA	924	1	924,00
COL. LAS 4 ESQUINAS	103	0	103,00
LAS GRAMILLAS	69	0	69,00
POZO DEL MORO		0	0,00
LAS CORTADERAS		0	0,00
DIEGO DE ROJAS	383	0	383,00
LA POSTA	223	0	223,00
PIQUILLIN	1.453	2	726,50
BUEY MUERTO		0	0,00
CAPILLA DE LOS REMEDIOS	957	0	957,00
EL CRISPIN	247	0	247,00
COMECHINGONES		0	0,00
LAS HIGUERILLAS		0	0,00
LA PUERTA	2.413	4	603,25
MONTE CRISTO	8.586	7	1.226,57
MONTECRISTO	8.586	8	1.073,25
OBISPO TREJO	2.373	1	2.373,00
RIO PRIMERO	7.772	9	863,56
SANTA ROSA DE RIO PRIMERO	8.429	11	766,27
LA PARA	3.752	8	469,00
MAQUINISTA GALLI		0	0,00
ATAHONA	139	0	139,00
MONTE DEL ROSARIO	165	0	165,00
	46.701,00	51,00	915,71

Habitantes/Odontólogo



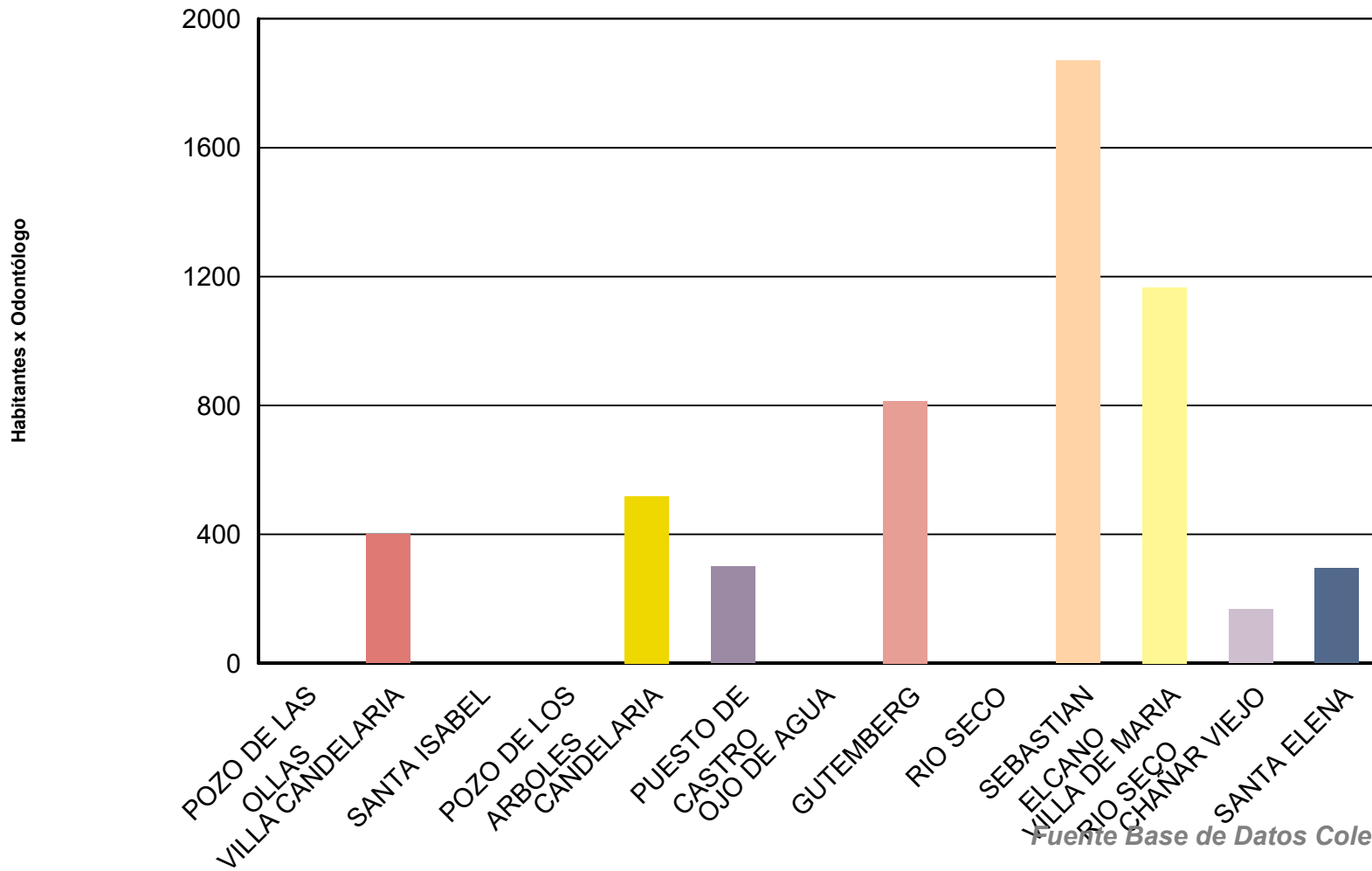
Fuente Base de Datos Colegio Odont.-Censos Provinciales.

COLEGIO ODONTOLÓGICO DE LA PROVINCIA DE CORDOBA

DEPARTAMENTO RIO SECO

<u>CIUDAD</u>	<u>HABITANTES</u>	<u>ODONTOLOGOS</u>	<u>HAB./ODONT.</u>
POZO DE LAS OLLAS		0	0,00
VILLA CANDELARIA	401	0	401,00
SANTA ISABEL		0	0,00
POZO DE LOS ARBOLES		0	0,00
CANDELARIA	518	0	518,00
PUESTO DE CASTRO	301	0	301,00
OJO DE AGUA		0	0,00
GUTEMBERG	814	0	814,00
RIO SECO		0	0,00
SEBASTIAN ELCANO	3.742	2	1.871,00
VILLA DE MARIA RIO SECO	6.999	6	1.166,50
CHAÑAR VIEJO	167	0	167,00
SANTA ELENA	295	0	295,00
	13.237,00	8,00	1.654,63

Habitantes/Odontólogo



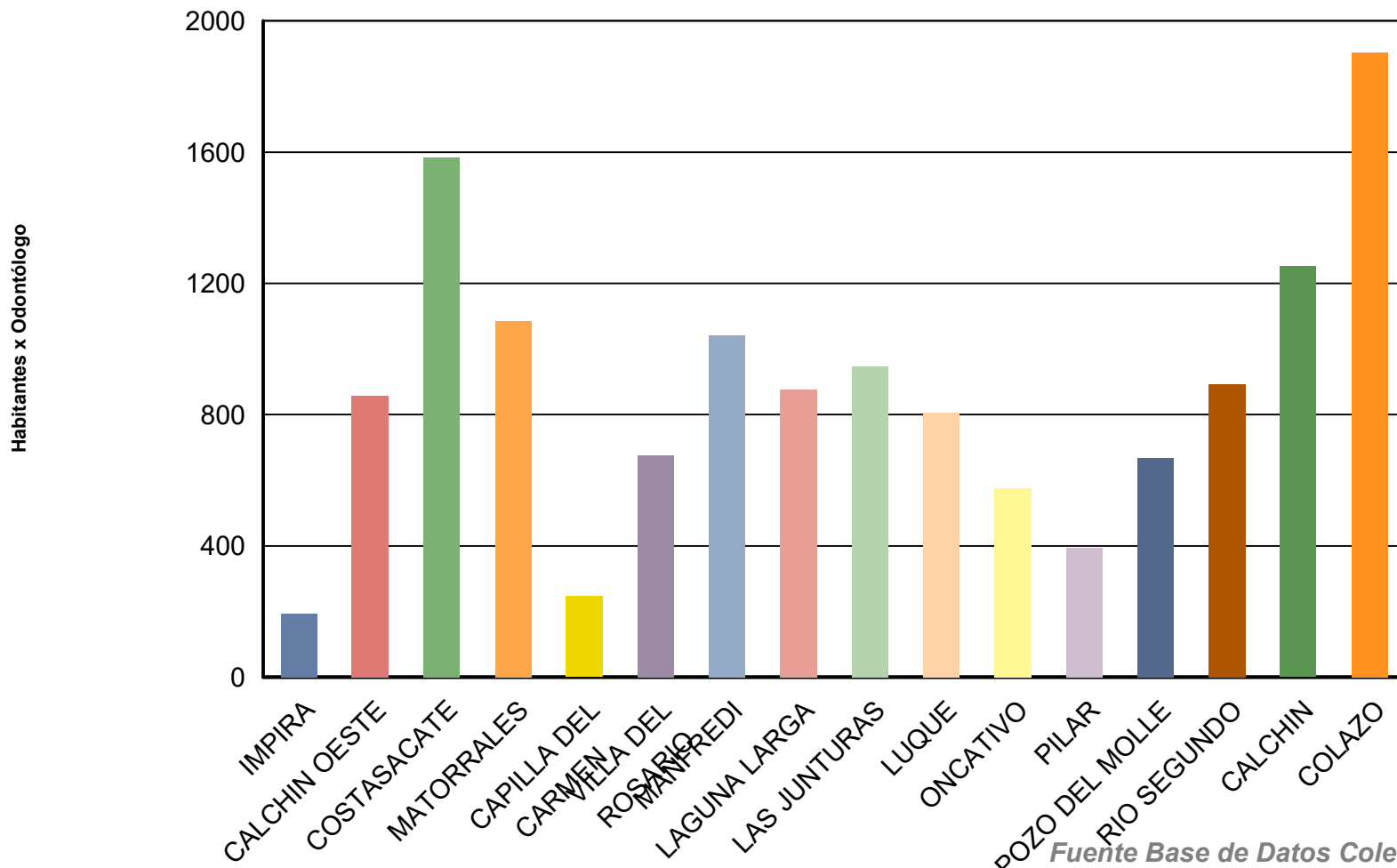
Fuente Base de Datos Colegio Odont.-Censos Provinciales.

COLEGIO ODONTOLÓGICO DE LA PROVINCIA DE CÓRDOBA

DEPARTAMENTO RÍO SEGUNDO

<u>CIUDAD</u>	<u>HABITANTES</u>	<u>ODONTÓLOGOS</u>	<u>HAB./ODONT.</u>
IMPIRA	194	0	194,00
CALCHIN OESTE	857	0	857,00
COSTASACATE	1.583	1	1.583,00
MATORRALES	1.085	0	1.085,00
CAPILLA DEL CARMEN	246	0	246,00
VILLA DEL ROSARIO	16.888	25	675,52
MANFREDI	1.042	0	1.042,00
LAGUNA LARGA	8.772	10	877,20
LAS JUNTURAS	1.893	2	946,50
LUQUE	6.442	8	805,25
ONCATIVO	15.559	27	576,26
PILAR	15.348	39	393,54
POZO DEL MOLLE	6.673	10	667,30
RÍO SEGUNDO	22.313	25	892,52
CALCHIN	2.504	2	1.252,00
COLAZO	1.903	1	1.903,00
	103.302,00	150,00	688,68

Habitantes/Odontólogo



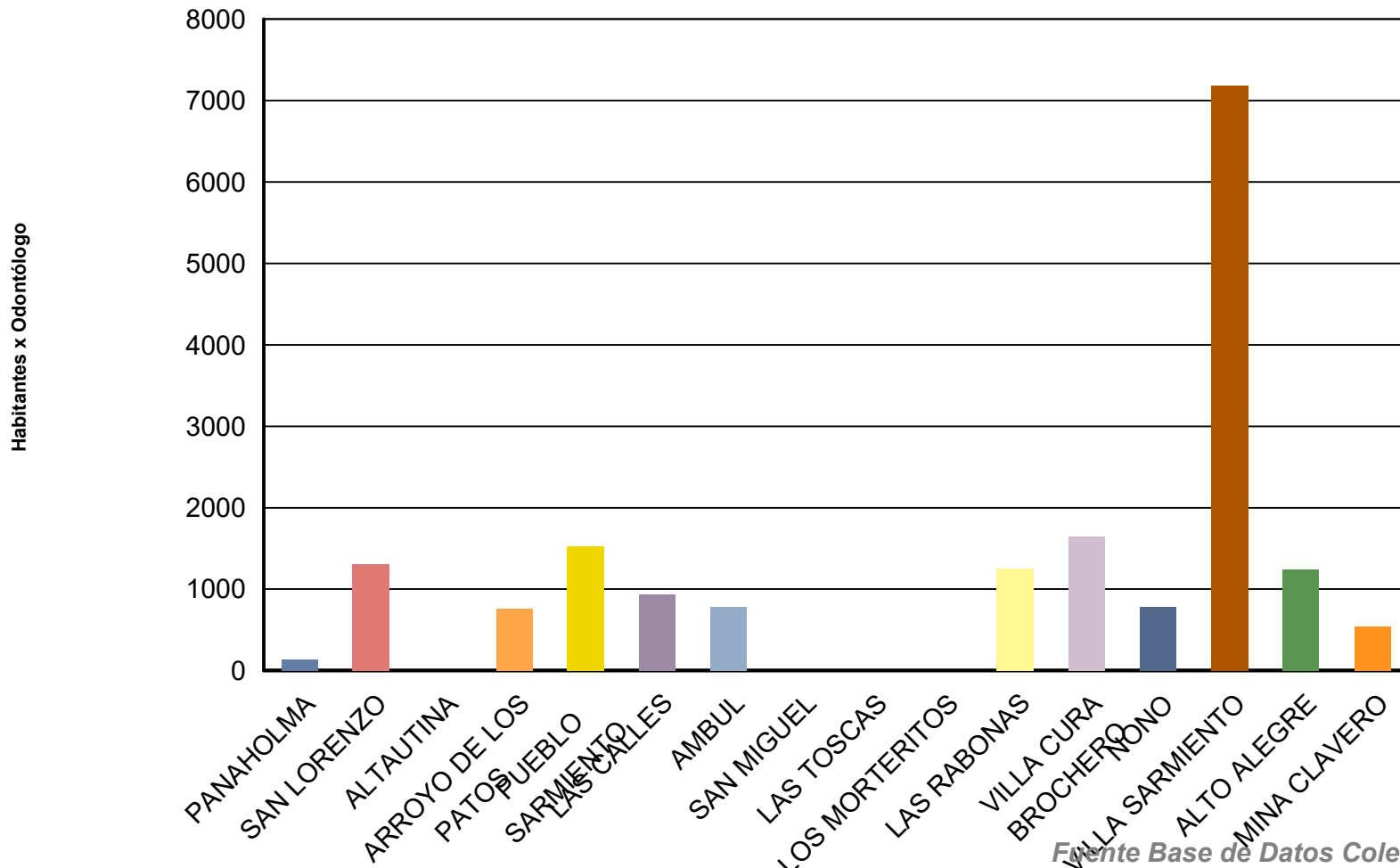
Fuente Base de Datos Colegio Odont.-Censos Provinciales.

COLEGIO ODONTOLÓGICO DE LA PROVINCIA DE CORDOBA

DEPARTAMENTO SAN ALBERTO

<u>CIUDAD</u>	<u>HABITANTES</u>	<u>ODONTOLOGOS</u>	<u>HAB./ODONT.</u>
PANAHOLMA	137	0	137,00
SAN LORENZO	1.305	1	1.305,00
ALTAUTINA		0	0,00
ARROYO DE LOS PATOS	761	0	761,00
PUEBLO SARMIENTO	1.526	0	1.526,00
LAS CALLES	935	1	935,00
AMBUL	785	0	785,00
SAN MIGUEL		0	0,00
LAS TOSCAS		0	0,00
LOS MORTERITOS		0	0,00
LAS RABONAS	1.251	1	1.251,00
VILLA CURA BROCHERO	8.237	5	1.647,40
NONO	1.561	2	780,50
VILLA SARMIENTO	7.183	0	7.183,00
ALTO ALEGRE	1.241	0	1.241,00
MINA CLAVERO	11.996	22	545,27
	36.918,00	32,00	1.153,69

Habitantes/Odontólogo



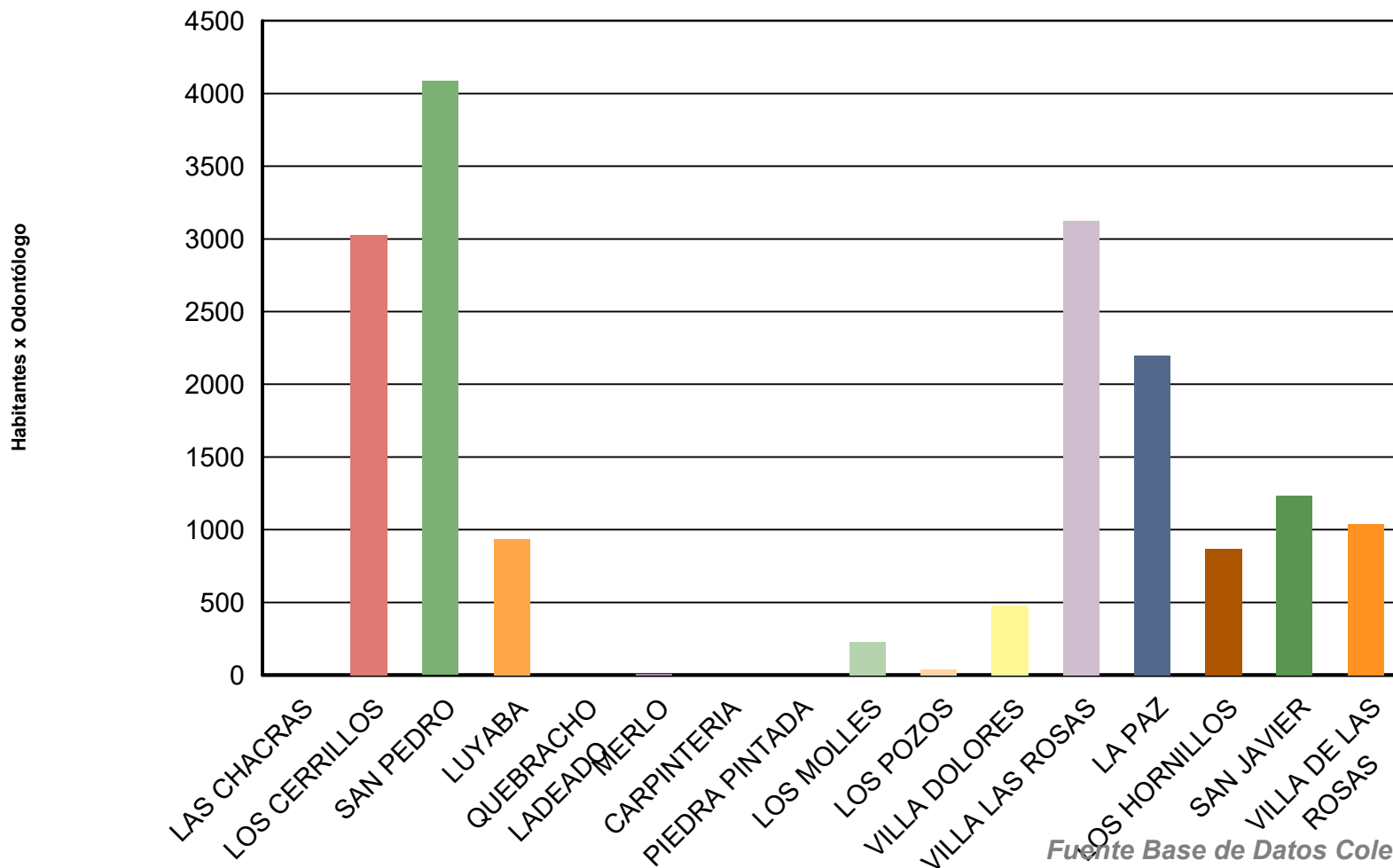
Fuente Base de Datos Colegio Odont.-Censos Provinciales.

COLEGIO ODONTOLÓGICO DE LA PROVINCIA DE CORDOBA

DEPARTAMENTO SAN JAVIER

<u>CIUDAD</u>	<u>HABITANTES</u>	<u>ODONTOLOGOS</u>	<u>HAB./ODONT.</u>
LAS CHACRAS		0	0,00
LOS CERRILLOS	3.027	0	3.027,00
SAN PEDRO	4.086	1	4.086,00
LUYABA	937	0	937,00
QUEBRACHO LADEADO		0	0,00
MERLO	7	0	7,00
CARPINTERIA		0	0,00
PIEDRA PINTADA		0	0,00
LOS MOLLES	229	0	229,00
LOS POZOS	41	1	41,00
VILLA DOLORES	34.526	72	479,53
VILLA LAS ROSAS	3.125	1	3.125,00
LA PAZ	2.198	0	2.198,00
LOS HORNILLOS	869	0	869,00
SAN JAVIER	1.233	1	1.233,00
VILLA DE LAS ROSAS	3.125	3	1.041,67
	53.403,00	79,00	675,99

Habitantes/Odontólogo



Fuente Base de Datos Colegio Odont.-Censos Provinciales.

COLEGIO ODONTOLÓGICO DE LA PROVINCIA DE CORDOBA

DEPARTAMENTO SAN JUSTO

<u>CIUDAD</u>	<u>HABITANTES</u>	<u>ODONTOLOGOS</u>	<u>HAB./ODONT.</u>
SANTIAGO TEMPLE	2.763	1	2.763,00
JOSEFINA		0	0,00
LOS CHAÑARITOS	241	0	241,00
CORRIENTES		0	0,00
EL TIO	1.769	3	589,67
LA TORDILLA	1.333	3	444,33
TORO PUJIO	172	0	172,00
SEEBER	632	0	632,00
TRANSITO	2.864	2	1.432,00
VILLA CONCEPCION EL TIO	1.858	2	929,00
BALNEARIA	6.545	9	727,22
CARRILOBO	1.784	3	594,67
SAN FRANCISCO DEL CHAÑAR	2.422	0	2.422,00
EL FUERTECITO	394	0	394,00
COLONIA SAN BARTOLOME	1.294	0	1.294,00
LAS VARAS	1.192	2	596,00
LAS VARILLAS	17.166	32	536,44
MARULL	2.068	2	1.034,00
MIRAMAR	2.319	2	1.159,50
MORTEROS	17.729	28	633,18
PORTEÑA	5.419	5	1.083,80
SACANTA	3.271	3	1.090,33
SAN FRANCISCO	68.880	109	631,93
SATURNINO MARIA LASPIUR	2.714	2	1.357,00
ALICIA	3.232	3	1.077,33
ALTOS DE CHIPION	1.772	3	590,67
ARROYITO	22.941	31	740,03
BRINKMANN	9.653	12	804,42
COLONIA MARINA	1.094	1	1.094,00

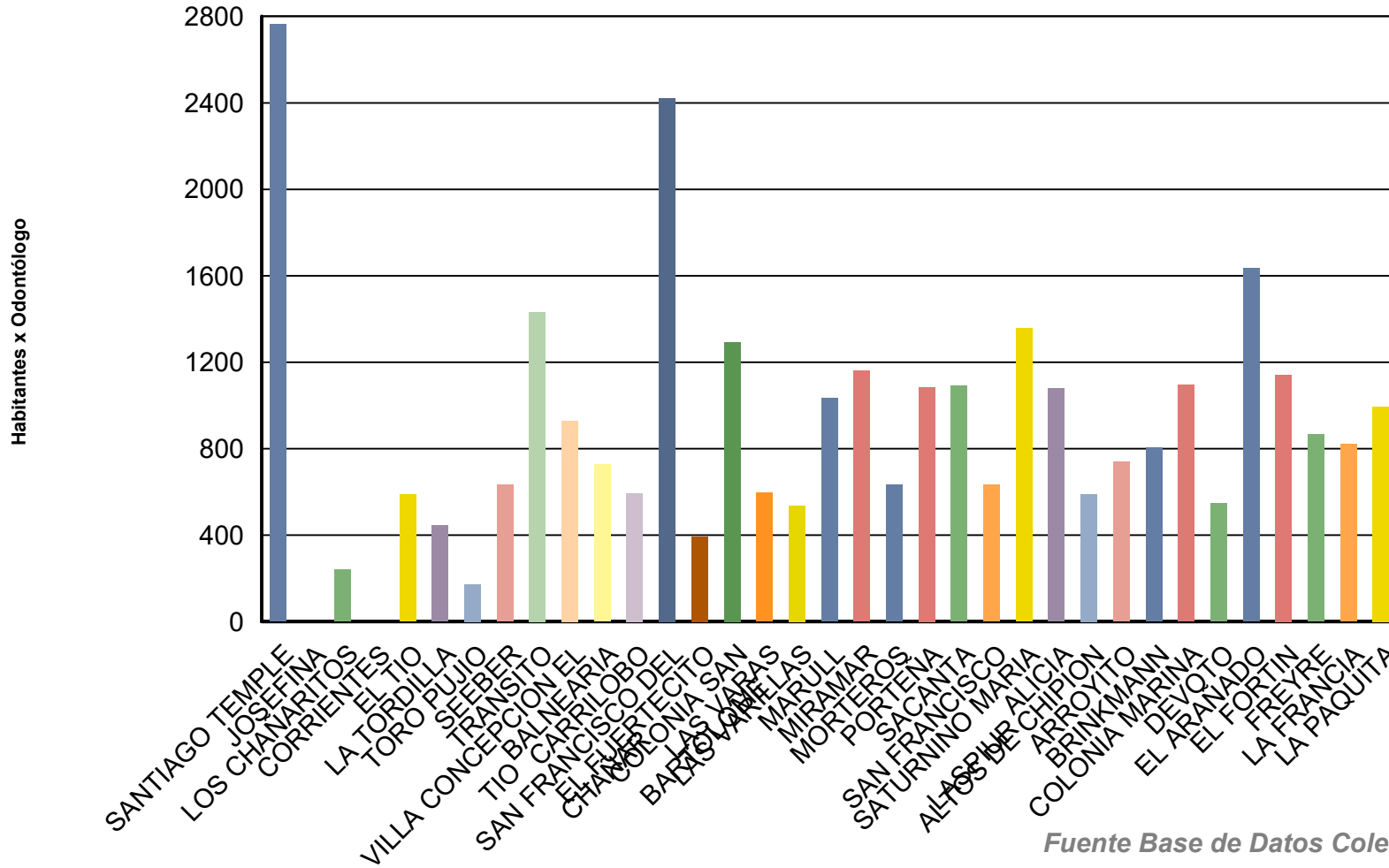
COLEGIO ODONTOLÓGICO DE LA PROVINCIA DE CORDOBA

DEVOTO	6.559	12	546,58
EL ARAÑADO	1.634	0	1.634,00
EL FORTIN	1.141	0	1.141,00
FREYRE	6.920	8	865,00
LA FRANCIA	4.105	5	821,00
LA PAQUITA	995	1	995,00
	<hr/>		
	204.875,00	284,00	721,39



Coronel Olmedo 29/35 - Córdoba - 5000
www.colodontcoba.org.ar
TE/Fax: 0351-4224209/4251653

Habitantes/Odontólogo



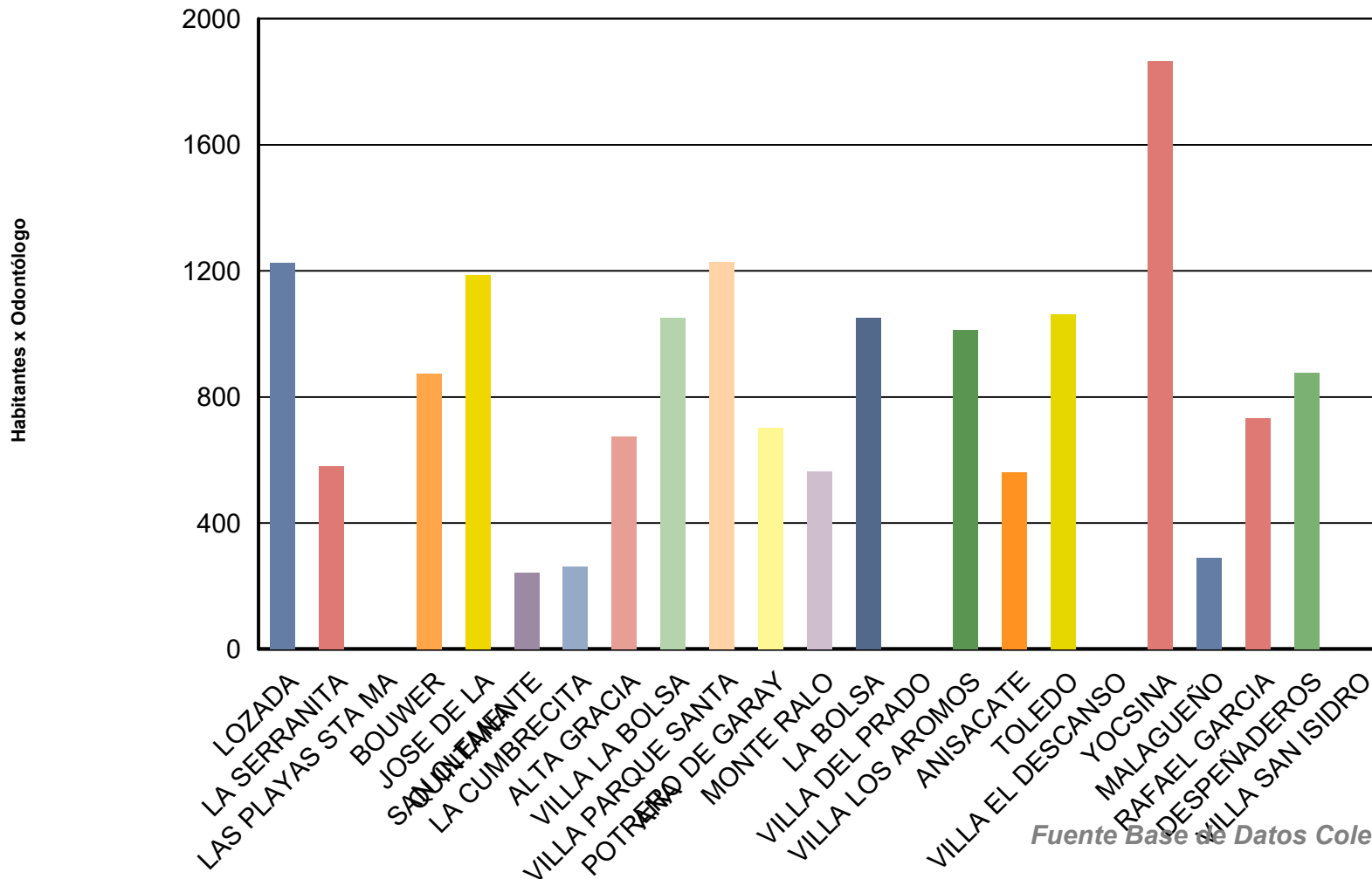
Fuente Base de Datos Colegio Odont.-Censos Provinciales.

COLEGIO ODONTOLÓGICO DE LA PROVINCIA DE CÓRDOBA

DEPARTAMENTO SANTA MARÍA

<u>CIUDAD</u>	<u>HABITANTES</u>	<u>ODONTÓLOGOS</u>	<u>HAB./ODONT.</u>
LOZADA	1.225	1	1.225,00
LA SERRANITA	582	1	582,00
LAS PLAYAS STA MA		0	0,00
BOUWER	874	0	874,00
JOSE DE LA QUINTANA	1.186	0	1.186,00
SAN CLEMENTE	242	0	242,00
LA CUMBRECITA	263	0	263,00
ALTA GRACIA	59.414	88	675,16
VILLA LA BOLSA	1.051	1	1.051,00
VILLA PARQUE SANTA ANA	2.457	2	1.228,50
POTRERO DE GARAY	702	0	702,00
MONTE RALO	564	0	564,00
LA BOLSA	1.051	1	1.051,00
VILLA DEL PRADO		0	0,00
VILLA LOS AROMOS	1.012	1	1.012,00
ANISACATE	2.808	5	561,60
TOLEDO	4.254	4	1.063,50
VILLA EL DESCANSO		0	0,00
YOCSINA	1.866	0	1.866,00
MALAGUEÑO	8.945	31	288,55
RAFAEL GARCIA	733	0	733,00
DESPEÑADEROS	7.884	9	876,00
VILLA SAN ISIDRO		0	0,00
	97.113,00	144,00	674,40

Habitantes/Odontólogo



Fuente Base de Datos Colegio Odont.-Censos Provinciales.

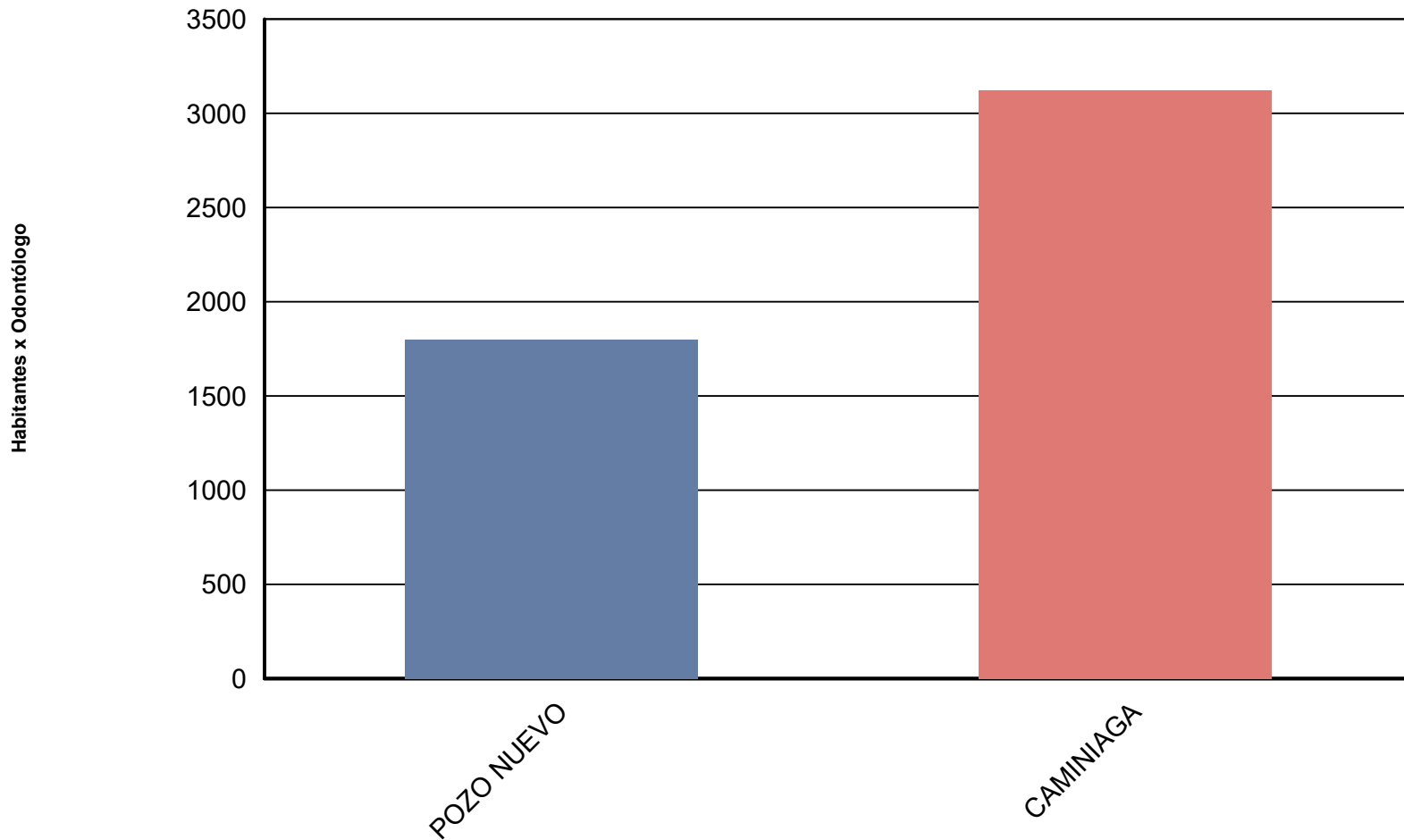
COLEGIO ODONTOLÓGICO DE LA PROVINCIA DE CÓRDOBA



DEPARTAMENTO SOBREMONTÉ

<u>CIUDAD</u>	<u>HABITANTES</u>	<u>ODONTOLOGOS</u>	<u>HAB./ODONT.</u>
POZO NUEVO	1.798	0	1.798,00
CAMINIAGA	3.122	0	3.122,00
	4.920,00	0,00	0,00

Habitantes/Odontólogo



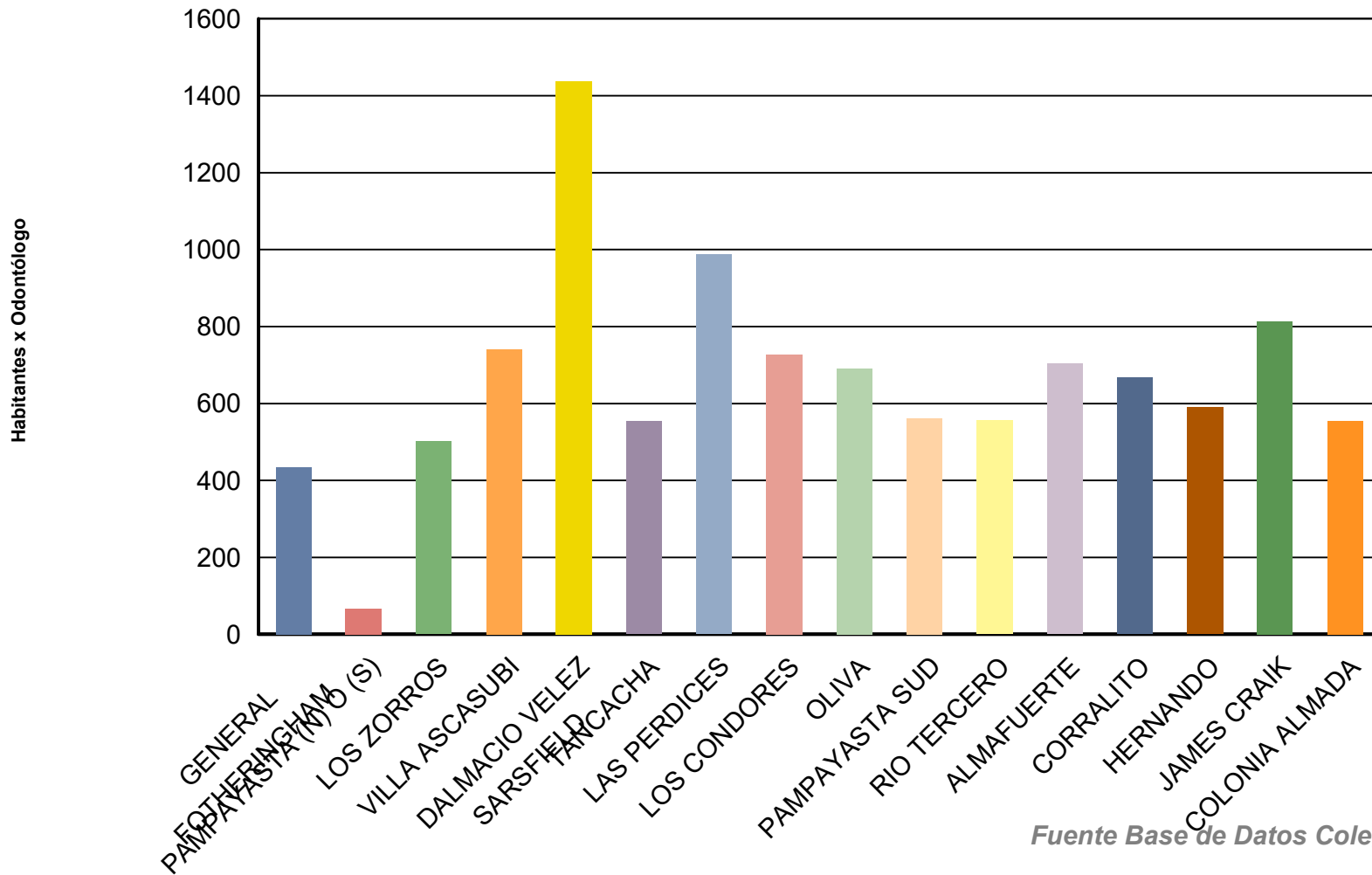
Fuente Base de Datos Colegio Odont.-Censos Provinciales.

COLEGIO ODONTOLÓGICO DE LA PROVINCIA DE CÓRDOBA

DEPARTAMENTO TERCERO ARRIBA

<u>CIUDAD</u>	<u>HABITANTES</u>	<u>ODONTOLOGOS</u>	<u>HAB./ODONT.</u>
GENERAL FOTHERINGHAM	435	0	435,00
PAMPAYASTA (N) O (S)	67	0	67,00
LOS ZORROS	501	0	501,00
VILLA ASCASUBI	2.225	3	741,67
DALMACIO VELEZ SANSFIELD	1.438	0	1.438,00
TANCACHA	5.543	10	554,30
LAS PERDICES	4.935	5	987,00
LOS CONDORES	2.909	4	727,25
OLIVA	12.436	18	690,89
PAMPAYASTA SUD	1.123	2	561,50
RIO TERCERO	47.816	86	556,00
ALMAFUERTE	11.265	16	704,06
CORRALITO	2.003	3	667,67
HERNANDO	11.213	19	590,16
JAMES CRAIK	4.876	6	812,67
COLONIA ALMADA	555	0	555,00
	109.340,00	172,00	635,70

Habitantes/Odontólogo



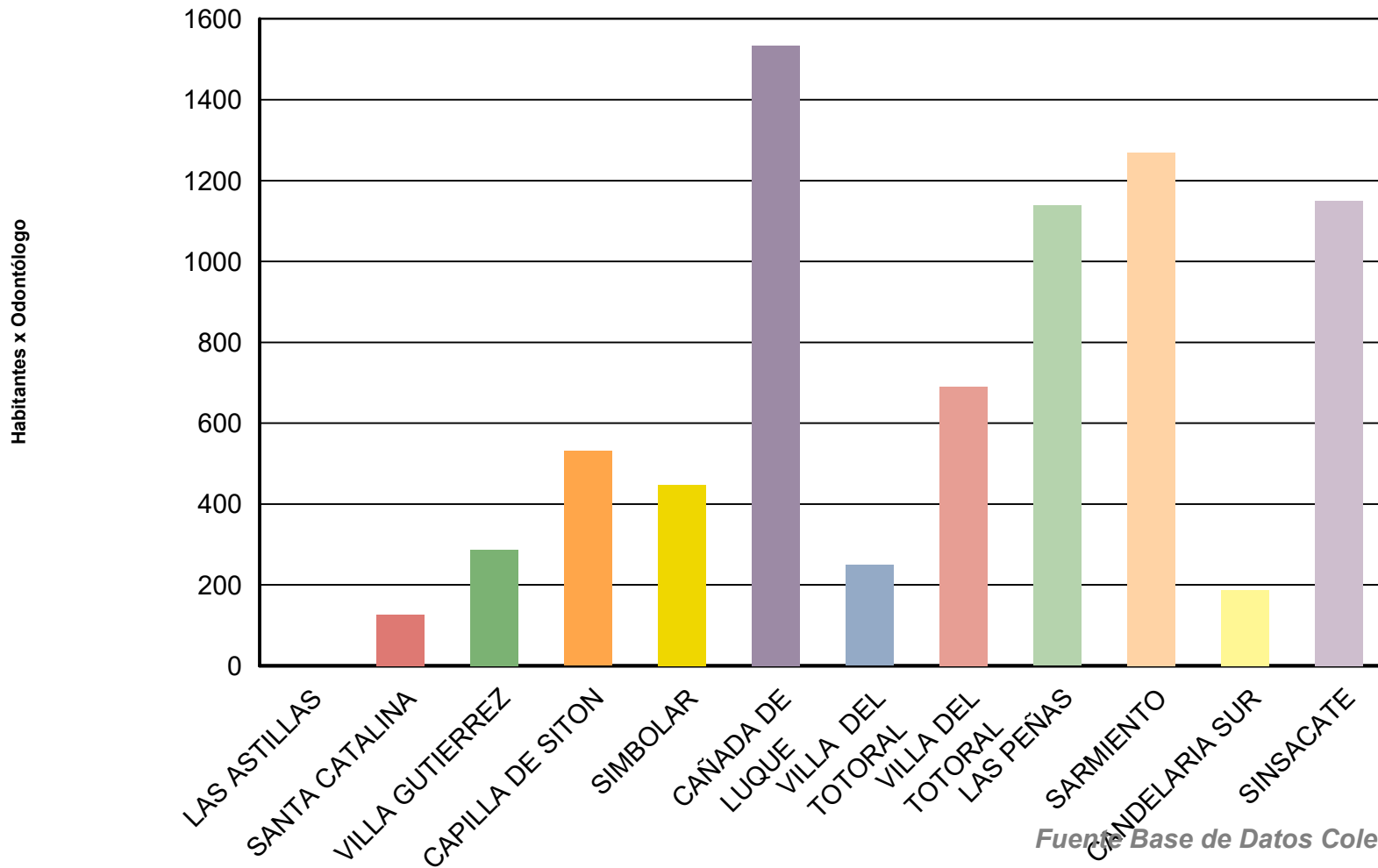
Fuente Base de Datos Colegio Odont.-Censos Provinciales.

COLEGIO ODONTOLOGICO DE LA PROVINCIA DE CORDOBA

DEPARTAMENTO TOTORAL

<u>CIUDAD</u>	<u>HABITANTES</u>	<u>ODONTOLOGOS</u>	<u>HAB./ODONT.</u>
LAS ASTILLAS		0	0,00
SANTA CATALINA	127	0	127,00
VILLA GUTIERREZ	287	0	287,00
CAPILLA DE SITON	531	0	531,00
SIMBOLAR	447	0	447,00
CAÑADA DE LUQUE	1.534	1	1.534,00
VILLA DEL TOTORAL	249	1	249,00
VILLA DEL TOTORAL	10.350	15	690,00
LAS PEÑAS	2.276	2	1.138,00
SARMIENTO	1.269	0	1.269,00
CANDELARIA SUR	188	0	188,00
SINSACATE	1.151	1	1.151,00
	18.409,00	20,00	920,45

Habitantes/Odontólogo



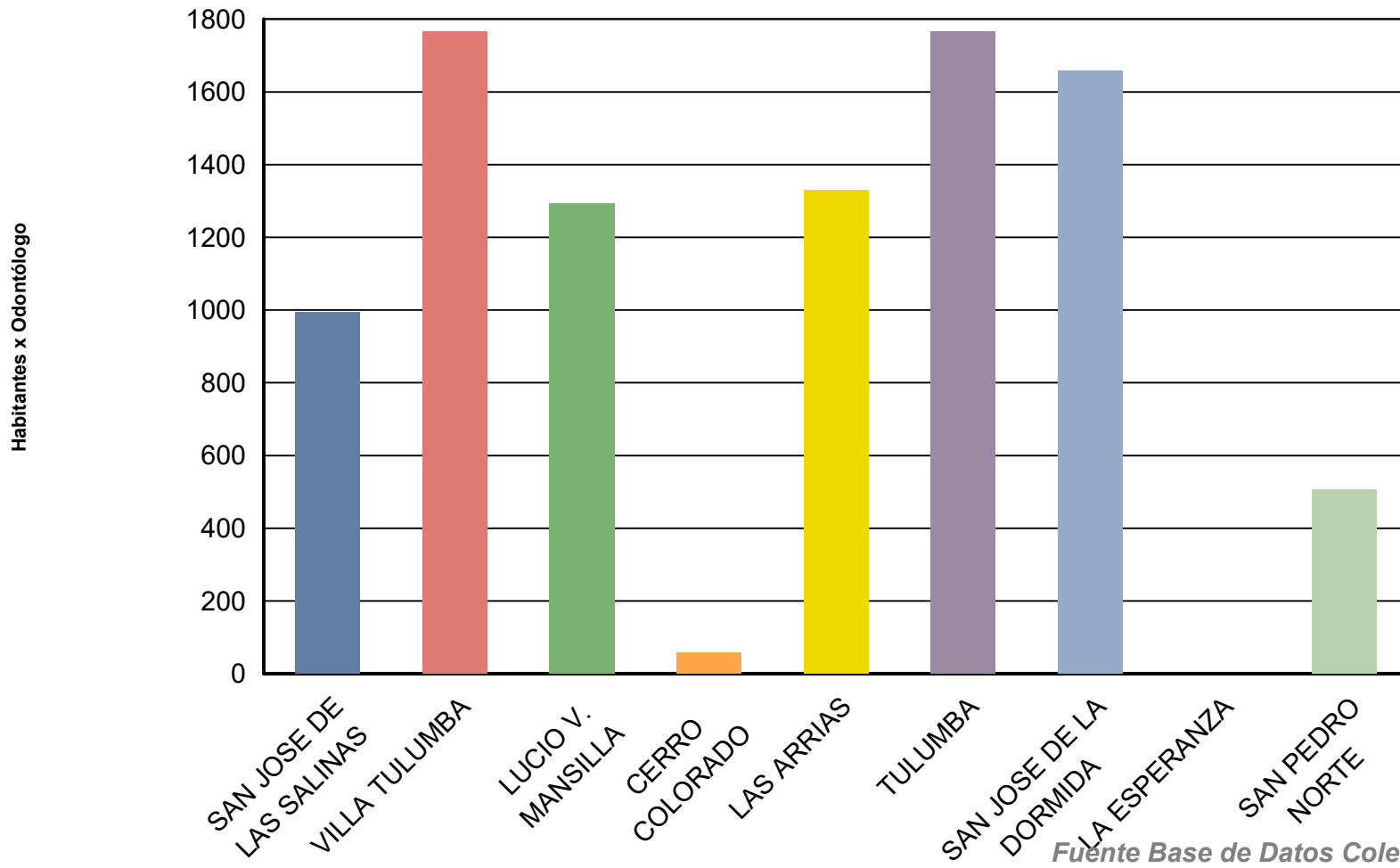
Fuente Base de Datos Colegio Odont.-Censos Provinciales.

COLEGIO ODONTOLÓGICO DE LA PROVINCIA DE CORDOBA

DEPARTAMENTO TULUMBA

<u>CIUDAD</u>	<u>HABITANTES</u>	<u>ODONTOLOGOS</u>	<u>HAB./ODONT.</u>
SAN JOSE DE LAS SALINAS	993	0	993,00
VILLA TULUMBA	1.766	0	1.766,00
LUCIO V. MANSILLA	1.294	0	1.294,00
CERRO COLORADO	58	1	58,00
LAS ARRIAS	1.329	0	1.329,00
TULUMBA	1.766	0	1.766,00
SAN JOSE DE LA DORMIDA	4.974	3	1.658,00
LA ESPERANZA		0	0,00
SAN PEDRO NORTE	507	0	507,00
	12.687,00	4,00	3.171,75

Habitantes/Odontólogo



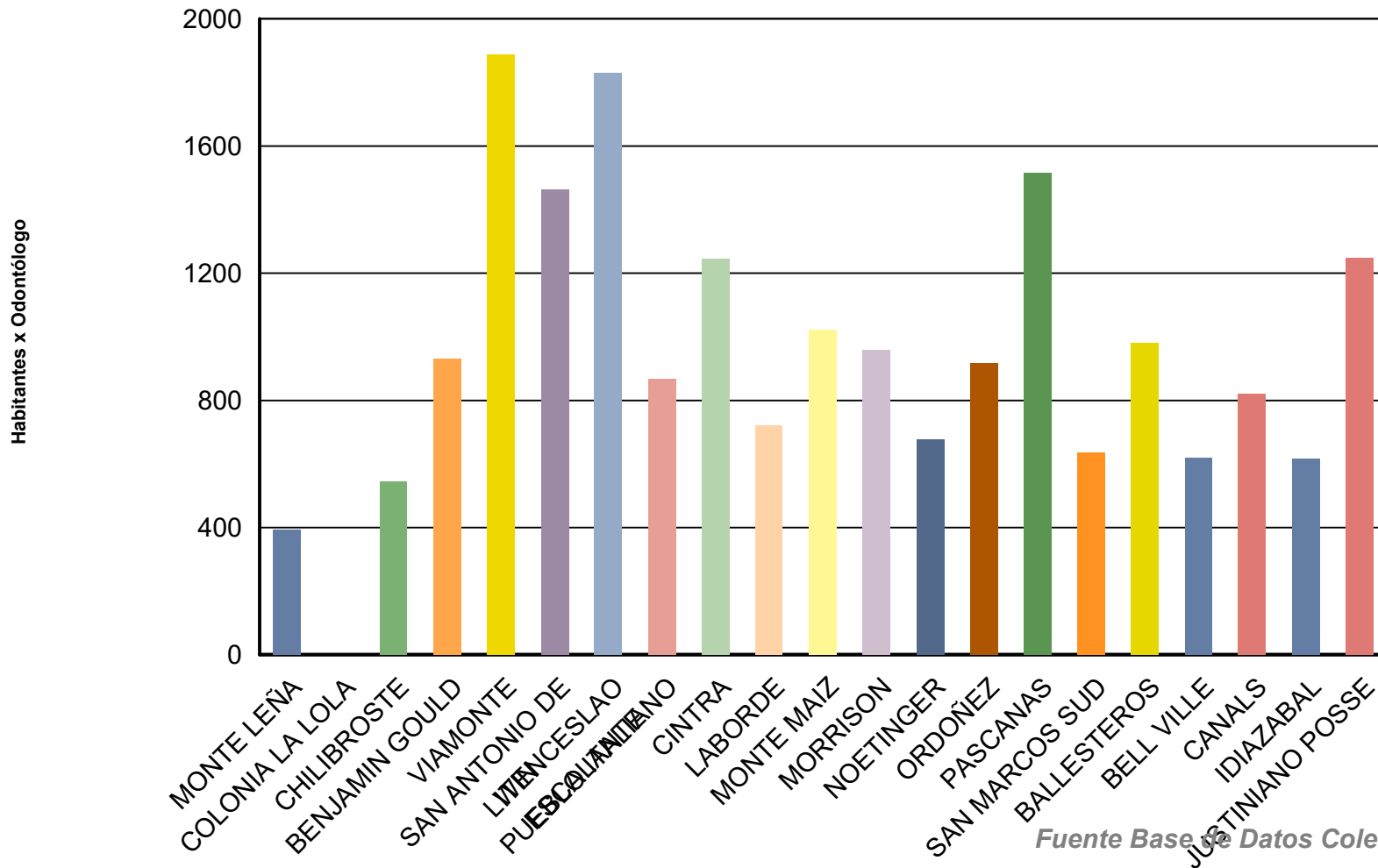
Fuente Base de Datos Colegio Odont.-Censos Provinciales.

COLEGIO ODONTOLÓGICO DE LA PROVINCIA DE CORDOBA

DEPARTAMENTO UNION

<u>CIUDAD</u>	<u>HABITANTES</u>	<u>ODONTOLOGOS</u>	<u>HAB./ODONT.</u>
MONTE LEÑA	392	0	392,00
COLONIA LA LOLA		0	0,00
CHILIBROSTE	544	0	544,00
BENJAMIN GOULD	930	0	930,00
VIAMONTE	1.887	0	1.887,00
SAN ANTONIO DE LITIN	1.464	1	1.464,00
WENCESLAO ESCALANTE	1.829	1	1.829,00
PUEBLO ITALIANO	1.736	2	868,00
CINTRA	1.244	1	1.244,00
LABORDE	6.483	9	720,33
MONTE MAIZ	8.169	8	1.021,13
MORRISON	3.831	4	957,75
NOETINGER	4.750	7	678,57
ORDOÑEZ	2.749	3	916,33
PASCANAS	3.030	2	1.515,00
SAN MARCOS SUD	3.183	5	636,60
BALLESTEROS	4.900	5	980,00
BELL VILLE	37.857	61	620,61
CANALS	9.850	12	820,83
IDIAZABAL	1.850	3	616,67
JUSTINIANO POSSE	8.743	7	1.249,00
	105.421,00	131,00	804,74

Habitantes/Odontólogo



Fuente Base de Datos Colegio Odont.-Censos Provinciales.

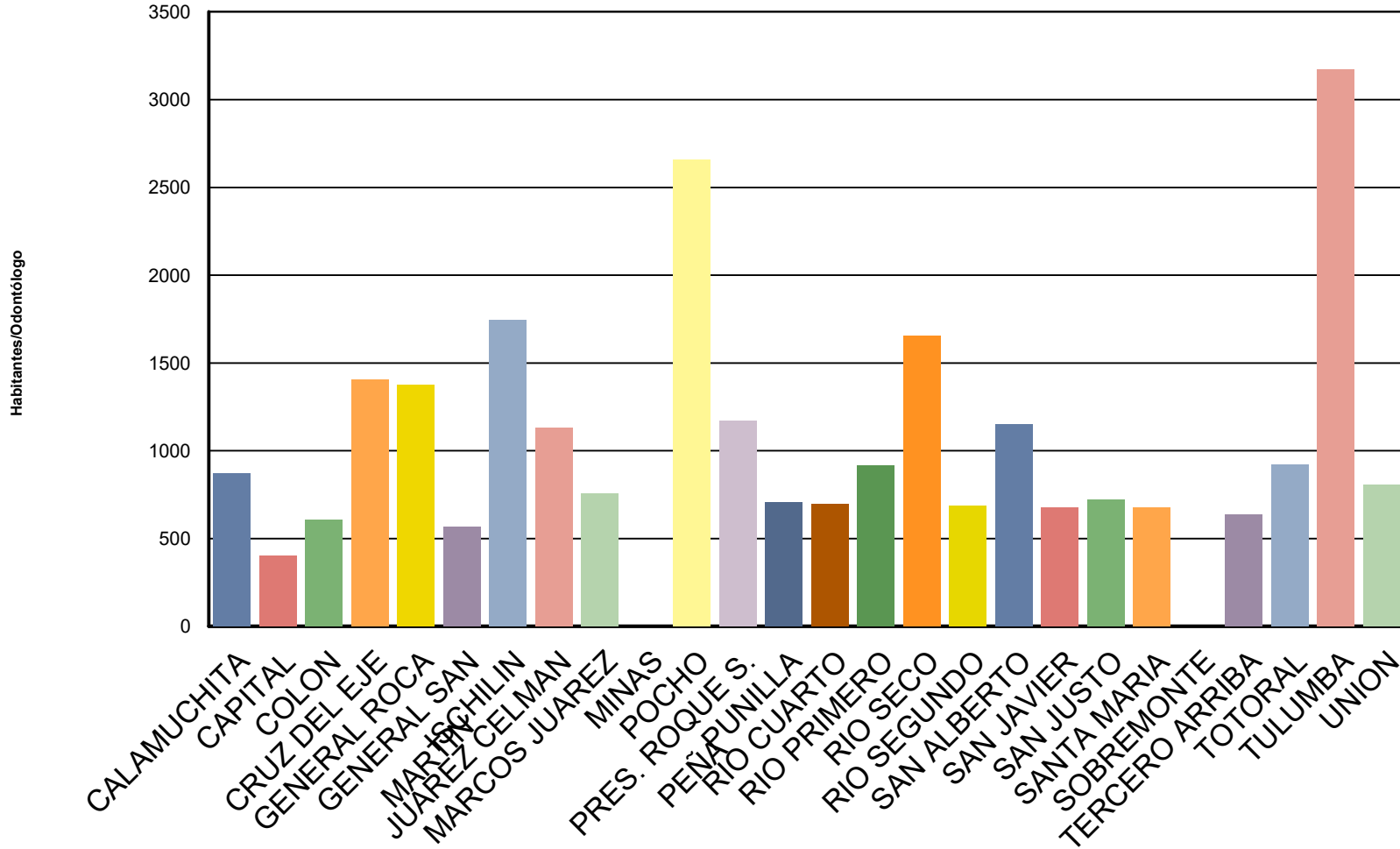
COLEGIO ODONTOLÓGICO DE LA PROVINCIA DE CORDOBA



TOTALES

5.957,00

Provinciales Habitantes / Odont. por Departamento



COLEGIO ODONTOLÓGICO DE LA PROVINCIA DE CORDOBA



Coronel Olmedo 29/35 - Córdoba - 5000
www.colodontcba.org.ar
TE/Fax: 0351-4224209/4251653